


# Cadastrando Ordem de Serviço - Ocorrências

[https://www.youtube.com/embed/OXI\\_Oy99XvI](https://www.youtube.com/embed/OXI_Oy99XvI)

Se nos [Parâmetros Adicionais da Empresa](#) você definiu para que deseja que seja gerado ocorrência de retorno automaticamente para a data de encerramento da OS, o Sistema irá cadastrar essa ocorrência.

nd or type unknown

nd or type unknown


Você poderá manter um histórico sobre sua ordem de serviço.

Você poderá incluir [ocorrências de agendamento](#) (casos em que será necessário agendar uma visita ao cliente), de espera (casos em que a OS está parada por algum motivo), de andamento, de parada de produção ou de cancelamento.

Para saber mais sobre as situações dos documentos, acesse o item [Cadastrando Situações das Ordens de Serviço.](#)


Em cada ocorrência você deverá incluir a [situação da ordem de serviço.](#)

Caso a situação seja de agendamento, será necessário informar o período do agendamento e o veículo que estará sendo agendado para este serviço.

nd or type unknown

Se a situação for de espera, deverá ser informada a data de previsão de retomada. Em todos os tipos de situações, você poderá incluir uma descrição detalhada na caixa **Ocorrências**.

Para entender mais sobre o cadastro das Situações das Ordens de Serviço, acesse o item [Cadastrando Situações das Ordens de Serviço.](#)

nd or type unknown

Inserindo uma ocorrência de cancelamento, todos os outros campos do documento ficarão impedidos de digitação. Na aba Dados Principais será exibida a data de cancelamento do documento.

image.png

image.png

image.png

image.png

### **Veja também o Item:**

- [Cadastrando Ordens de Serviço](#)

---

Revision #10

Created 14 July 2023 18:02:08 by ProjetosD

Updated 27 May 2026 12:06:18 by ProjetosD