

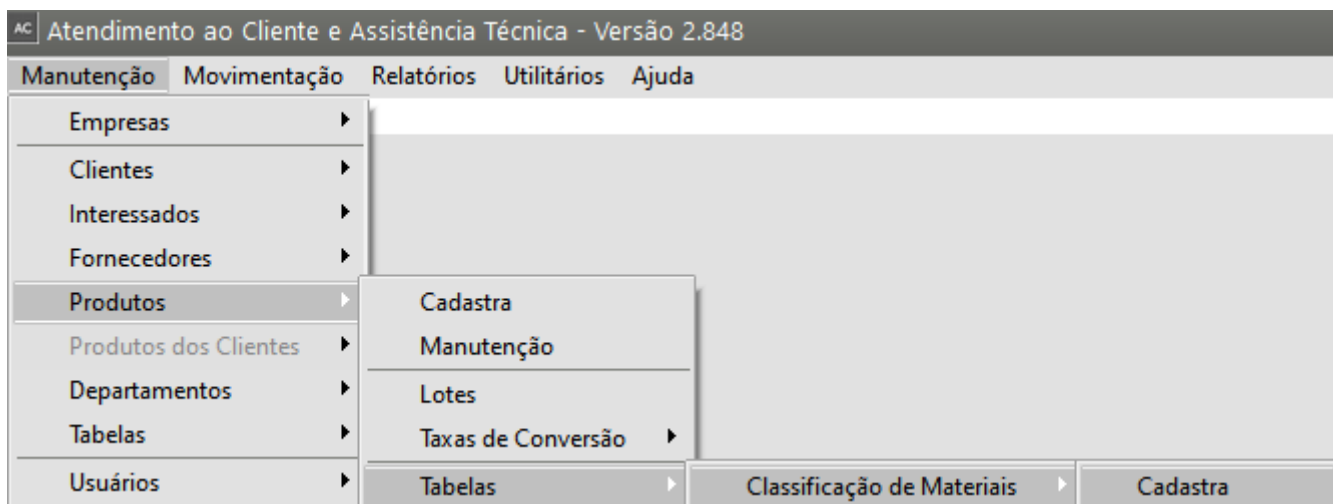
Cadastro da Classificação de Materiais dos Produtos

Veja também o Item:

- [Cadastrando Produtos](#)

Classificar Materiais **é o processo de agrupar itens do estoque segundo algum critério**. A classificação dos materiais consiste no estabelecimento de grupos ou famílias de materiais em uso na organização, de acordo com sua utilidade, natureza, forma, dimensão, peso, tipo, uso, etc.

Se você for agrupar seus produtos através de Classificação de Materiais, acesse o menu Manutenção>Produtos>Tabelas>Classificação de Materiais>Cadastra

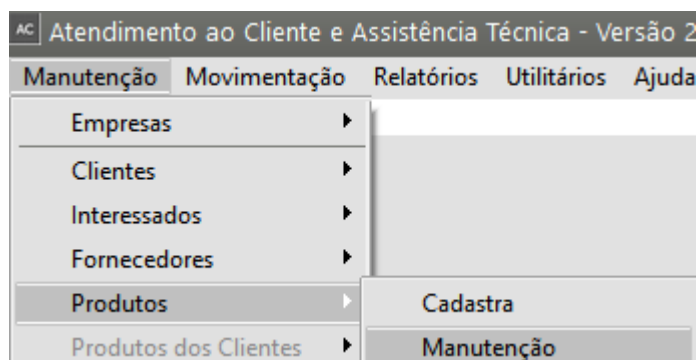


Informe um Código com até 3 caracteres alfanuméricos

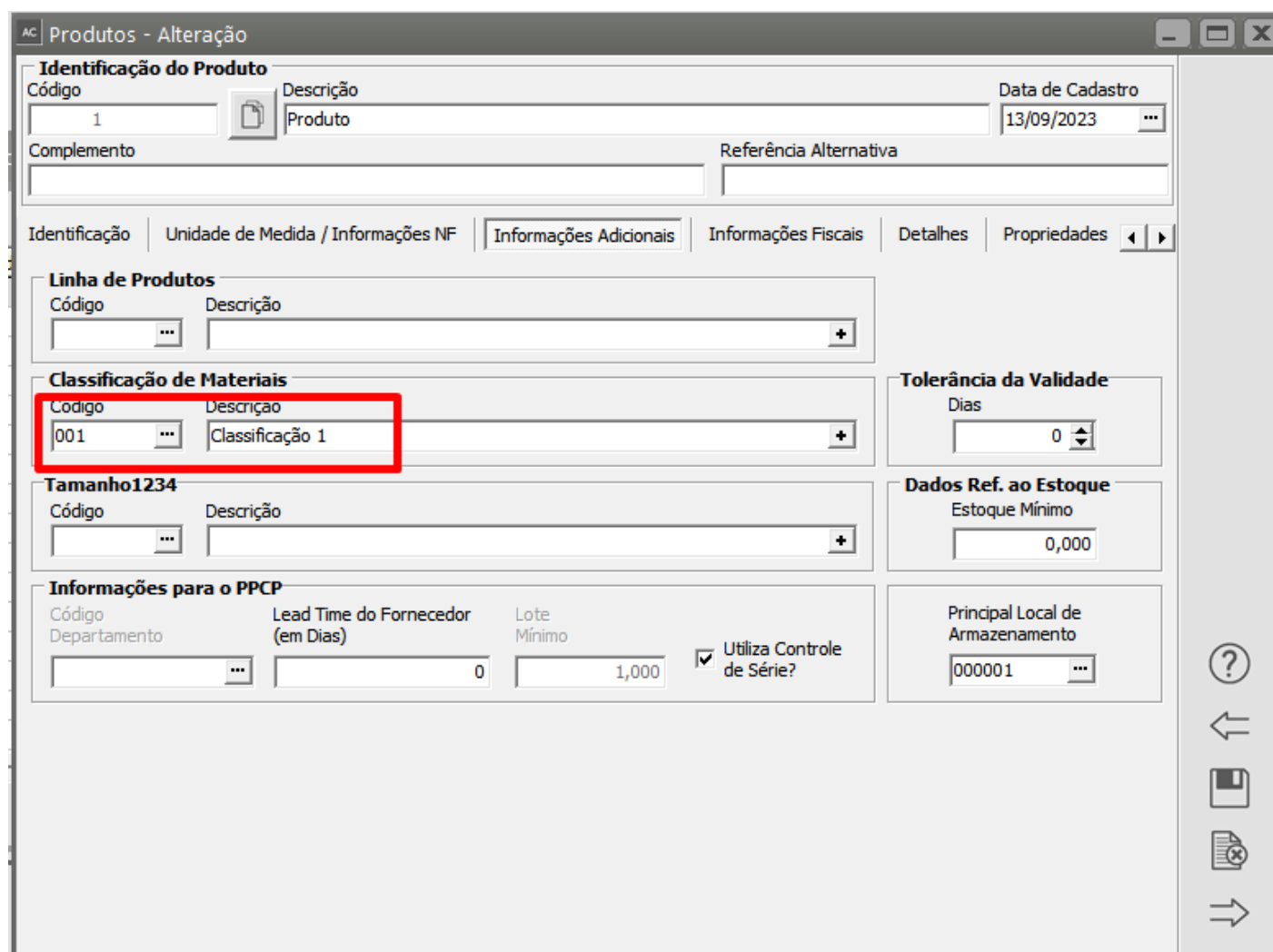
Informe uma Descrição com até 15 caracteres alfanuméricos

A imagem mostra a tela de alteração de classificação de materiais. No topo, há uma barra de título com o texto "AC Classificação de Materiais - Alteração". Abaixo dela, há um formulário com dois campos: "Código" e "Descrição". O campo "Código" contém o valor "001" e o campo "Descrição" contém o valor "Classificação 1". A barra de ferramentas inferior contém ícones para navegação e salvamento.

Em seguida acesse o cadastro de seus produtos no menu Manutenção>Produtos



Edite os produtos na aba Informações Adicionais e informe a Classificação de Materiais para os produtos



Produtos - Alteração

Identificação do Produto

Código: 1 | Descrição: Produto | Data de Cadastro: 13/09/2023

Complemento: | Referência Alternativa: |

Identificação | Unidade de Medida / Informações NF | **Informações Adicionais** | Informações Fiscais | Detalhes | Propriedades

Linha de Produtos

Código: | Descrição: |

Classificação de Materiais

Código: 001 | Descrição: Classificação 1

Tolerância da Validade

Dias: 0

Dados Ref. ao Estoque

Estoque Mínimo: 0,000

Informações para o PPCP

Código: | Departamento: | Lead Time do Fornecedor (em Dias): 0 | Lote Mínimo: 1,000 | ☒ Utiliza Controle de Série?

Principal Local de Armazenamento: 000001

