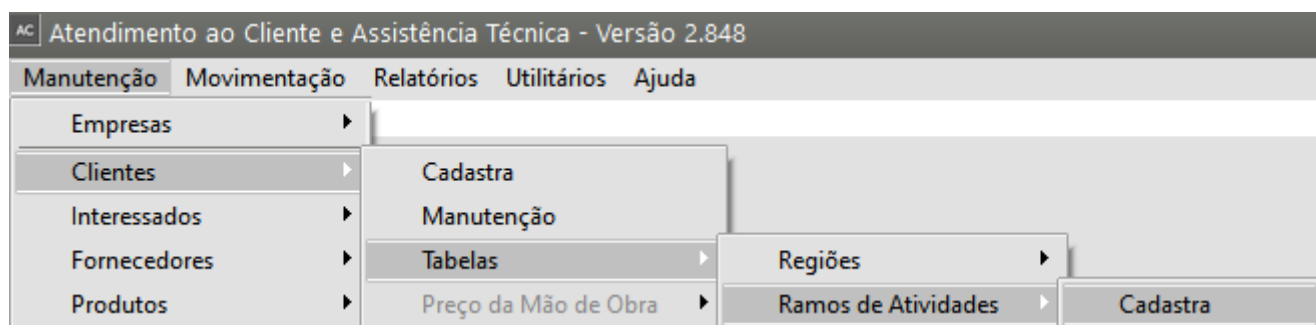


# Cadastro do Ramo de Atividades dos Clientes

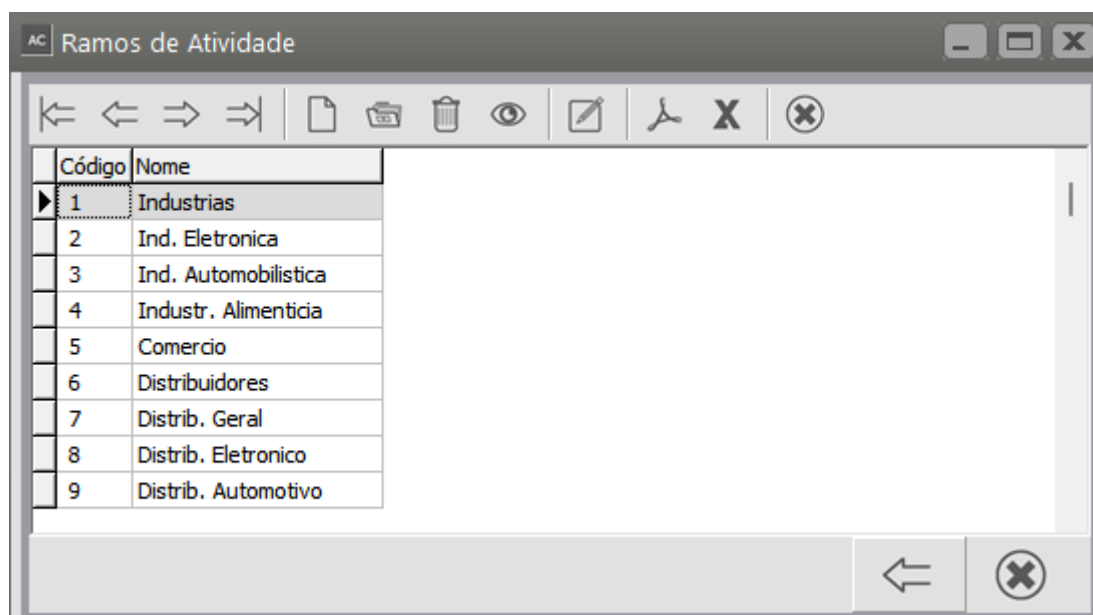
Veja também os itens:

- [Cadastrando Preço de Mão de Obra por Cliente](#)
- [Cadastrando Produtos dos Clientes](#)
- [Consultando a situação de Clientes e Produtos](#)
- [Cadastro de Regiões dos Clientes](#)
- [Cadastrando Ramo de Atividades dos Clientes](#)

Para Cadastrar os Ramos de Atividades da empresa, acesse o menu Manutenção>Clientes/Fontes Retentoras>Tabelas>Ramos de Atividades

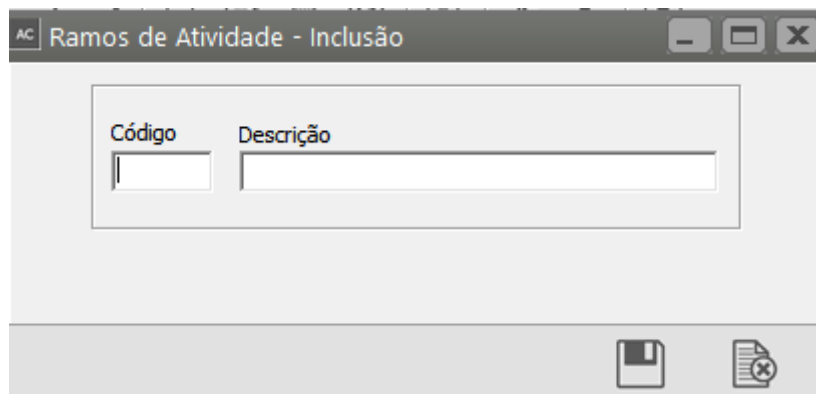


O sistema apresentará a tela com vários Ramos de Atividades já cadastrados internamente.



Para cadastrar um novo Ramo de Atividade, clique no botão Novo.

Informe um código com até 2 caracteres alfanuméricos e uma descrição com até 20 caracteres alfanuméricos



O Ramo de Atividade será utilizado no [cadastro dos clientes](#) da empresa, aba Identificação

