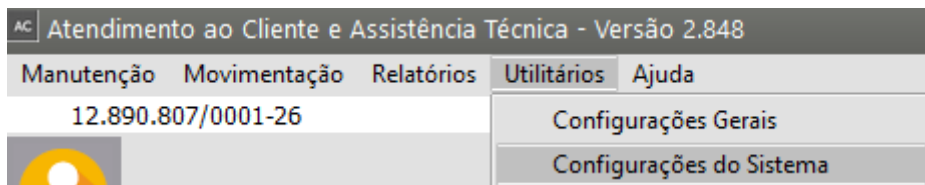


# Configurando o Sistema

Na Configuração do Sistema você definirá o funcionamento do sistema com relação a diversos aspectos. Essas informações serão válidas para todas as suas empresas. Para isso, entre no menu **Utilitários/Configurações do Sistema**



**Nome da Moeda Brasileira:** Informe o nome da moeda nacional corrente no singular e no plural.

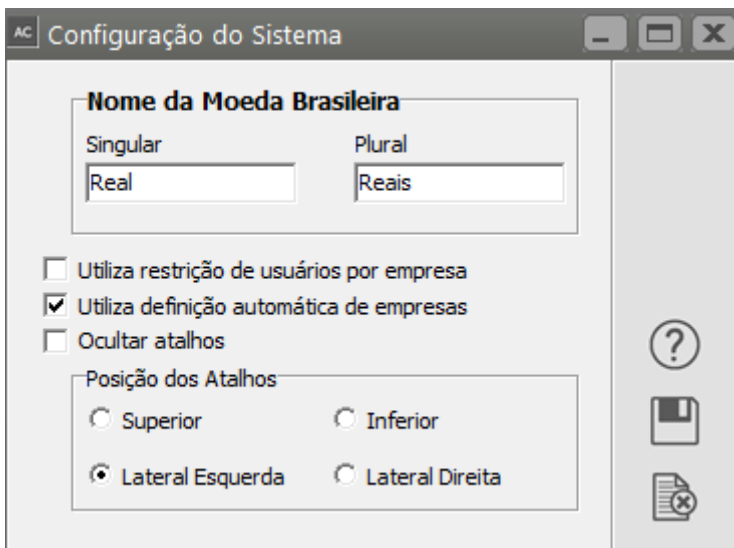
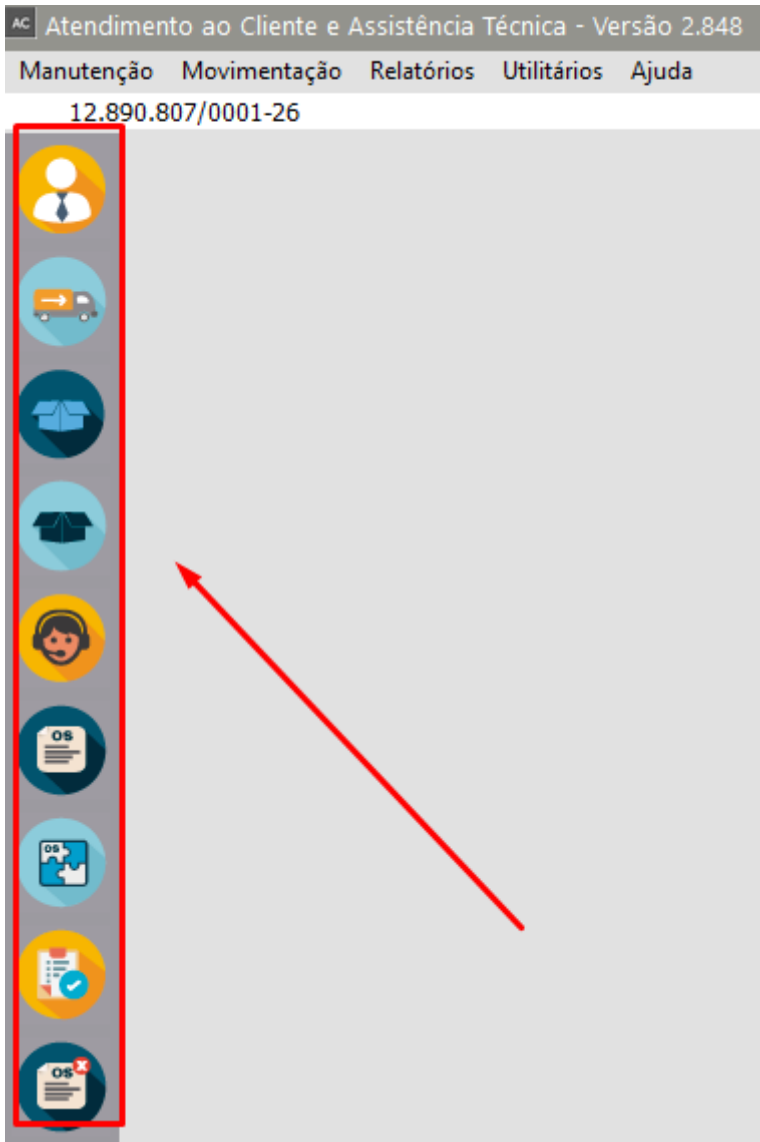
**Utiliza Restrição de usuários por empresa:** Isso significa que você poderá determinar a cada usuário a empresa a qual terá acesso. Veja mais informações em [Controlando Usuários do Sistema](#).

**Utiliza definição automática de empresas:** Se essa opção estiver assinalada, quando você inicializar o sistema de Atendimento ao Consumidor e Assistência Técnica, a empresa que você estava utilizando da última vez será definida automaticamente, de acordo com o usuário. Por exemplo

Usuário	Empresa Definida
José	MODELSS1
Maria	MODELSS2

Quando Maria entrar no sistema, a empresa MODELSS2 será definida automaticamente. Quando José entrar, será a MODELSS1. Caso essa opção não esteja assinalada, ao entrar no sistema eles deverão definir a empresa a ser utilizada manualmente.

O Sistema possui atalhos para acesso rápido aos menus, você conseguirá definir se esses atalhos devem ser ocultos e se forem apresentados em que parte do sistema você deseja visualizá-los (superior, inferior, lateral esquerda, lateral direita)



Revision #6

Created 14 July 2023 17:39:38 by ProjetosD

Updated 27 August 2024 12:05:55 by ProjetosD