


# Definindo as Propriedades dos Lotes

<https://www.youtube.com/embed/ujiMUAbgTC4>

Para que você consiga definir as propriedades dos lotes, deverá acessar o menu **Manutenção>Empresas>Parâmetros dos Produtos**


nd or type unknown

Em seguida acesse a aba Propriedades e crie uma nova propriedade, na coluna Por Lote? deverá ser definido SIM


Em nosso exemplo eu defini que o nome da Propriedade será Garantia e seu Tipo será Data, para que eu informe a data de garantia do Lote do Produto

Observação:


O Sistema irá verificar se o Nome da Propriedade definido por você já existe internamente cadastrada e se existir, o Sistema não permitirá a utilização daquele nome

nd or type unknown


Após a criação da nova propriedade, salve os Parâmetros dos Produtos e acesse o menu **Manutenção>Produtos>Propriedades dos Lotes**

nd or type unknown

Será apresentada a tela para cadastro da Propriedade do Lote definida anteriormente, informe o código do produto, o lote do mesmo, e o valor da propriedade, que em nosso exemplo é a data do vencimento da garantia do lote.

nd or type unknown

Ao editar o cadastro do Produto que possui Propriedade do Lote cadastrada, na aba Detalhes, você conseguirá visualizar a Coluna com a Propriedade do mesmo

nd or type unknown

Se no momento do cadastro da Propriedade Lote você definir que essa propriedade será visível no cadastro de algum documento, do Sistema de Vendas ou Compras

image.png  
image not found or type unknown

No momento que for informado o item no documento o Sistema irá habilitar o campo para que você informe manualmente a Propriedade para aquele Item

**Veja também o Item:**

- [Trabalhando com Lote](#)

---

Revision #11

Created 30 October 2023 21:18:23 by ProjetosD

Updated 27 May 2026 11:58:39 by ProjetosD