

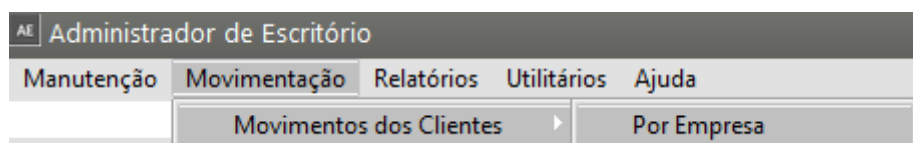
# Baixa do Adiantamento do Cliente do Escritório Contábil

Veja também os Itens:

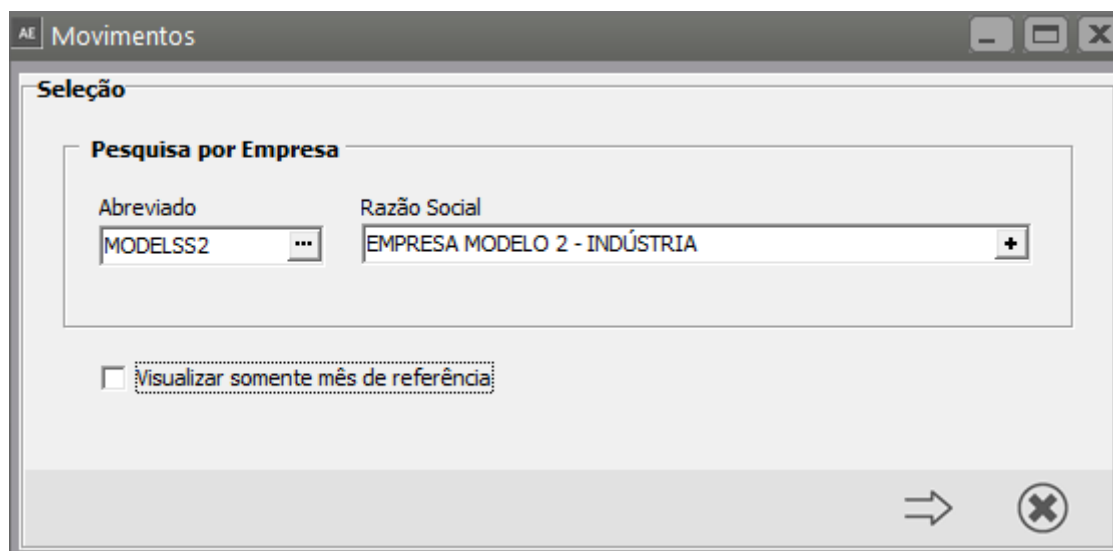
- [Cadastro de Adiantamentos dos Clientes do Escritório Contábil](#)
- [Baixa do Adiantamento do Cliente do Escritório Contábil](#)

Para dar Baixa do Adiantamento do Cliente [\(ver item Cadastro de Adiantamento dos Clientes do Escritório de Contabilidade\)](#)

Acesse o menu **Movimentação>Movimentos do Clientes>Por Empresa**




Será apresentada a tela para definir para qual **Cliente** será feita a **baixa do Adiantamento do Cliente** e clique na seta Avança



Defina qual o documento que está sendo baixado com o **Adiantamento de Cliente** cadastrado e clique no botão “Edita”.

AE Movimentos



Nome Abreviado	Ano	Mês	Cód. Histórico	Dt. Vencimento	Valor do Movimento
MODELSS2	2023	12	1	31/01/2024	R\$ 500,00
MODELSS2	2023	12	15		R\$ 500,00

Clique no botão **“Adiantamento Cliente”**.

AE Movimentos - Alteração

Mes: Dez Ano: 2023

Histórico

Código	Descrição
15	Adiantamento de Cliente

Complemento do Histórico

Quantidade: 0,00 Valor: R\$ 500,00 Data Adiantamento: ...

Valor Recolhido: R\$ 0,00 Data Recolhimento: ... Desconto: R\$ 0,00

**Recebimentos**

Data Recebimento	Valor R

**Adiantamento Cliente** Elimina

Somatória de Recebimentos: R\$ 0,00

O valor do **Adiantamento do Cliente** será carregado para o campo Recebimentos

AE

Movimentos - Alteração

Mes

Dez

Ano

2023

Histórico

Código

1

Descrição

Honorários

Complemento do Histórico

Quantidade

0,00

Valor Devido

R\$ 500,00

Data Vencimento

31/01/2024

Valor Recolhido

R\$ 0,00

Data Recolhimento

Desconto

R\$ 0,00

Recebimentos

Data Recebime	Valor Recebido	Nr. Recibo
23/08/2023	R\$ 500,00	

Adiantamento Cliente

Elimina

Somatória de Recebimentos: R\$ 500,00

?

←

💾

🗑️

→

Revision #6

Created 7 July 2023 18:46:14 by ProjetosD

Updated 10 September 2024 18:59:57 by ProjetosD