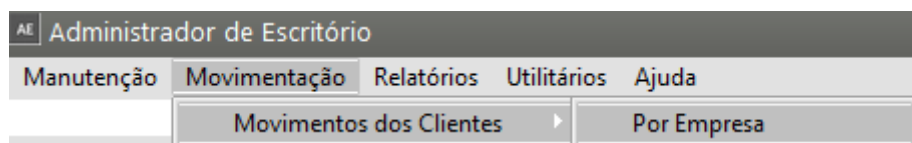


Cadastro de Adiantamentos dos Clientes do Escritório Contábil

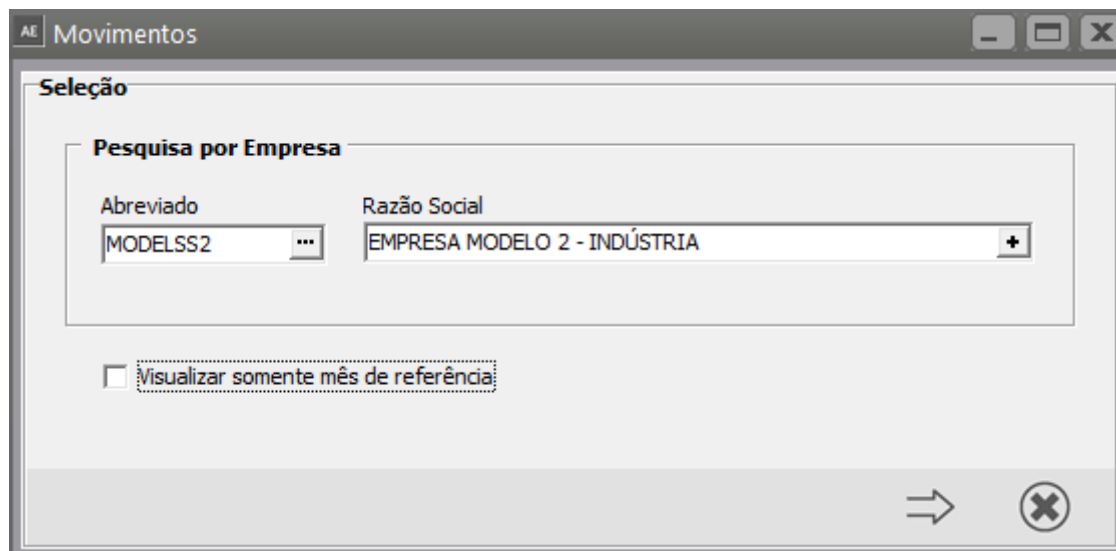
Veja também os Itens:

- [Cadastro de Adiantamentos dos Clientes do Escritório Contábil](#)
- [Baixa do Adiantamento do Cliente do Escritório Contábil](#)

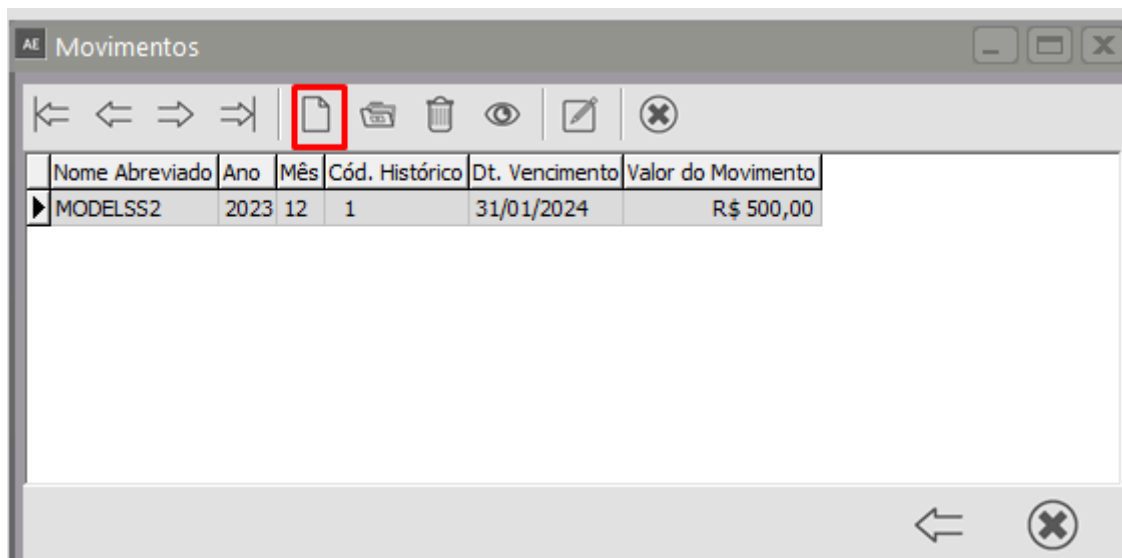
Para a realização do cadastro de um **Adiantamento de Cliente** deverá ser acessado o menu **Movimentação/Movimentos dos Clientes/Por Empresa**



Defina o **Cliente** que realizou o adiantamento



Clique na Seta Avança e em seguida no **botão “Novo”**



Será apresentada a tela para o **Cadastro do Movimento**.

The screenshot shows a window titled 'Movimentos - Inclusão'. It contains several input fields and a table. At the top, there are dropdown menus for 'Mes' (set to 'Dez') and 'Ano' (set to '2023'). Below these is a section for 'Histórico' with fields for 'Código' and 'Descrição'. A 'Complemento do Histórico' field is also present. Further down, there are fields for 'Quantidade' (0,00), 'Valor Devido' (R\$ 0,00), 'Data Vencimento', 'Valor Recolhido' (R\$ 0,00), 'Data Recolhimento', and 'Desconto' (R\$ 0,00). On the right side, there is a table titled 'Recebimentos' with columns 'Data Recebir', 'Valor Recebio', and 'Nr.Recibo'. Below the table are buttons for 'Adiantamento Cliente' and 'Elimina'. At the bottom right, there is a label 'Somatória de Recebimentos:' followed by 'R\$'. The bottom of the window has a toolbar with a help icon, a save icon, and a delete icon.

Mes: Dez Ano: 2023

Histórico
Código: Descrição: +

Complemento do Histórico

Quantidade: 0,00 Valor Devido: R\$ 0,00 Data Vencimento: ...

Valor Recolhido: R\$ 0,00 Data Recolhimento: ... Desconto: R\$ 0,00

Recebimentos

Data Recebir	Valor Recebio	Nr.Recibo
--------------	---------------	-----------

Adiantamento Cliente Elimina

Somatória de Recebimentos: R\$

Preencha as Informações e no **Código do Histórico** deverá ser cadastrado um [histórico](#) que tenha sido cadastrado como **Adiantamento de Cliente**.

Movimentos - Inclusão

Mes: Dez Ano: 2023

Recebimentos

Data Recebir	Valor Recebid	Nr. Recibo

Histórico

Código: ... Descrição: ...

Complemento do Histór

Quantidade: 0,00

Valor Recolhido: R\$ 0,00

Históricos

Pesquisa por: Código Chave

☐ Pesq.somente início da palavra

Pesquisa

Código	Descrição
2	Despesas com xerox
3	Despesas com ônibus
7	Elaboração do Bal. Patrimonial
8	Elaboração da Folha de Pagto.
9	Elaboração da Declaração de IR
10	Materiais de Escritório
11	Salário funcionários escrit.
13	Aluguel

Elimina

Históricos - Inclusão

Código: 15 Descrição: Adiantamento de Cliente

Tipo da Origem: Outros

Tipo do Histórico:

- ☐ Despesa/Reembolso
- ☒ **Adiantamento de Clientes**
- ☐ Receita

Cód. Receita: Valor Unitário: R\$ 0,00

☐ Valor unitário fixo?

?

Defina o [Histórico de Adiantamento de Cliente](#) e em Seguida informe o Valor

Movimentos - Inclusão

Mes: Dez Ano: 2023

Recebimentos

Data Recebimento	Valor R

Histórico

Código: 15 Descrição: Adiantamento de Cliente

Complemento do Histórico:

Quantidade: 0,00

Valor: R\$ 0,00

Data Adiantamento: ...

Valor Recolhido: R\$ 0,00

Data Recolhimento: ...

Desconto: R\$ 0,00

Adiantamento Cliente

Elimina

Somatória de Recebimentos: R\$

?

Revision #5

Created 7 July 2023 18:45:33 by ProjetosD

Updated 10 September 2024 18:57:39 by ProjetosD