

# Gerador de Relatórios - Operadores

## Veja também os Itens:

- [Utilizando o Gerador de Relatórios](#)
- [Título dos Relatórios do Gerador de Relatórios](#)
- [Gerador de Relatórios - Tabelas](#)
- [Gerador de Relatórios - Selecionando Tabelas e Campos](#)
- [Gerador de Relatórios - Condições](#)
- [Gerador de Relatórios - Comparador](#)
- [Gerador de Relatórios - Operadores](#)
- [Gerador de Relatórios - Quebras/Ordenação dos Relatórios](#)
- [Gerador de Relatórios - Outros e And/OR](#)
- [Gerador de Relatórios - Gerando Etiquetas/Documentos](#)
- [Imprimindo Relatórios do Gerador](#)

## OPERADORES:

Para que você entenda melhor como funciona os operadores dentro das condições em relação aos campos e aos comparadores, utilizaremos a tabela HISTORAE como exemplo, que foi explicada [anteriormente](#). É necessário também que você já tenha conhecimento dos [Comparadores](#).

FUNCIO		
CODIGO	NOME	SALARIO
001	MARIA CRISTINA	850,00
002	JOAQUIM JOSÉ	1050,00
003	ANGELA MARIA	1000,00
004	PEDRO AUGUSTO	900,00

CLIENTES
----------


NUMERO	NOME	DATA DO CADASTRO
111.222.333-44	MARIA CRISTINA	10/02/2003
123.715.188-08	JOAQUIM JOSÉ	20/03/2003
154.781.568-09	ANGELA MARIA	25/03/2003
215.338.828-78	PEDRO AUGUSTO	28/02/2003

FORNEC		
NUMERO	NOME	DATA DO CADASTRO
111.222.333-44	MARIA CRISTINA	10/02/2003
123.715.188-08	JOAQUIM JOSÉ	20/03/2003
154.781.568-09	ANGELA MARIA	25/03/2003
215.338.828-78	PEDRO AUGUSTO	28/02/2003


LANC2003			
CODIGO	DATA	HISTORICO	DATA
1	10/02/2003	COMPRA MATÉRIA PRIMA	850,00
2	20/03/2003	PGTO DE DUPLICATA	1050,00
3	25/03/2003	NOTA FISCAL DE COMPRA	1000,00
4	28/02/2003	DEVOLUÇÃO MERCADORIAS	900,00

HISTORAE			
CODIGO	DESCRICAO	TIPO	VALOR UNITARIO
1	MATERIAIS DE ESCRITÓRIO	D	850,00
2	HONORÁRIOS	R	1050,00
3	DESPESAS COM MATERIAIS	D	1000,00
4	DARF - IRPJ	T	900,00



Dentro da aba condições estarão disponíveis os Operadores:

 **MAIOR QUE** : Retorna os registros que o conteúdo do campo comparado for maior que o valor utilizado para comparação. Por exemplo : Listar todos os históricos que tenham valor unitário superior a R\$ 1.000,00. A condição ficaria da seguinte forma:

Lê - se : Retorne os registros cujo campo Valor Unitário seja maior que R\$ 1000,00. No relatório seria impresso apenas o segundo registro da tabela que é o histórico Honorários.



 **MENOR QUE** : Retorna os registros que o conteúdo do campo comparado for menor que o valor utilizado para comparação. Por exemplo : Listar todos os históricos que tenham Valor Unitário inferior a R\$ 1.000,00. A condição ficaria da seguinte forma:


**Lê - se** : Retorne os registros cujo campo Valor Unitário seja menor que R\$ 1000,00. No relatório seriam impressos o primeiro e o último registro da tabela que são os históricos com código 1 e 4.


  **MAIOR OU IGUAL A, MENOR OU IGUAL A** : Estes dois operadores combinam os operadores descritos acima com o operador IGUAL A, além de verificar se o valor é maior ou menor que, ele retorna também os registro que possuem o conteúdo do campo comparado igual ao valor de comparação. Se no primeiro exemplo substituirmos o operador de Maior que para Maior ou igual a, além do registro do histórico honorários, seria retornado também o registro do histórico Despesas com Materiais que possui valor unitário igual a R\$ 1000,00. E no segundo exemplo se substituirmos para menor ou igual a, além dos registros retornados, seria impresso também o do histórico Despesas com Materiais. Estes dois operadores são utilizados também na comparação de datas, onde você poderá identificar um período de comparação. Por exemplo:

**Lê-se:** Retorne os registros cujo campo Data do Vencimento seja maior ou igual que o valor da variável inicial (DtIni) e que o campo Data do Vencimento seja menor ou igual que o valor da variável final (DtFim). Neste caso se no momento da impressão do relatório você informar como DtIni 01/10/2003 e DtFim 31/10/2003, o sistema irá retornar os registros em que a data do vencimento dos movimentos ocorreram neste período inclusive os que venceram nos dias 01 e 31 de outubro.

Neste exemplo os dois operadores foram utilizados em conjunto e com o mesmo campo. Porém nada impede que você utilize cada um deles individualmente ou com campos distintos.

  **IGUAL A , DIFERENTE DE** : Retorna os registros que o conteúdo do campo são exatamente iguais ou diferentes do valor utilizado para comparação. No primeiro exemplo, se substituirmos o operador Maior que para Igual a, o sistema retornaria apenas o registro do histórico Despesas com Materiais que possui valor unitário igual a R\$ 1000,00. Da mesma forma se utilizarmos o operador Diferente de, retornaria todos os outros 3 registros, exceto o do histórico Despesas com Materiais.

 **LIKE** : Retorna os registros que o conteúdo do campo comparado corresponda a parte, início ou fim do valor utilizado para comparação. Para isso no momento de imprimir o relatório você utilizará o caracter "%" para indicar se o começo ou o final do conteúdo do campo será desconsiderado da comparação e logo a seguir informar o valor que será comparado. Por exemplo: Listar todos os históricos que possuam a palavra Materiais, no início ou no fim do histórico:

 **Lê-se:** Retorne os registros cujo campo Descricao tenha parte do valor da variável Parte. No momento da impressão do relatório você informará como conteúdo da variável Parte %MATERIAIS%, o sistema irá retornar os registros dos históricos Materiais de Escritório e Despesas com Materiais. Porém se você informar %MATERIAIS, apenas o registro do histórico Despesas com

Materiais será retornado. O mesmo vale para MATERIAIS%, o sistema retornará apenas o histórico Materiais de Escritório.

---

Revision #5

Created 7 July 2023 18:15:28 by ProjetosD

Updated 10 September 2024 18:15:34 by ProjetosD