



Cadastrando Sócios das Empresas Clientes do Escritório Contábil

<https://www.youtube.com/embed/-jKHfATg8I4>

Para cadastrar os **Sócios da Empresas Clientes do Escritório Contábil**, acesse o menu **Manutenção>Sócios>Cadastra**

nd or type unknown

Quando esse menu for acessado o Sistema apresentará a Lista de **Clientes do Escritório Contábil** que já estão cadastrados no Sistema, para que você defina de qual empresa é o Sócio que será cadastrado.

nd or type unknown

Faça a Definição e clique na Seta Avança, em seguida clique no botão novo.

Aba Identificação>Informações do Cadastro



Complete com os dados do: sócio:

- Nome,
- Nome por Extenso,
- dados referente a Nascimento e Nacionalidade,
- estado civil,
- raça,
- sexo,
- deficiência física e
- filiação.


Observação:

Campo Atividade: Se este campo estiver preenchido e na impressão do RPA estiver marcado "Considera como Tipo de Serviço a Atividade informada no cadastro do

autônomo", o sistema irá buscar esta informação para a impressão do RPA, caso este campo esteja vazio, será impresso o tipo de serviço informado no momento da impressão.

image.png and or type unknown

Aba Identificação>Localização:



Informe os dados referente ao endereço completo do **sócio / autônomo**, assim como, telefones, emails e residência no exterior.

image.png and or type unknown

Aba Identificação>Instrução

Informe o **Grau de Instrução**, Informações referente aos **Cursos, Diploma e Idiomas do Sócio** que está sendo cadastrado

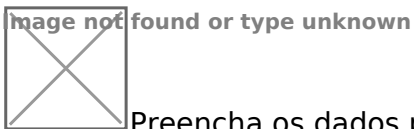
image.png and or type unknown

Aba Identificação>Documentação:

Informe todos os números e datas de documentos do **Sócio do Cliente do Escritório Contábil**

image.png and or type unknown

Aba Dados Adicionais>Informações Contratuais



Preencha os dados pessoais dos sócios.

As informações referentes a % Participação sobre Capital Total e Capital Votante, Qualificação, CPF do Representante Legal (caso sócio residente no exterior) e Qualificação do Representante Legal serão utilizados pelo Sistema Fiscal na exportação para a DIPJ.

A opção 'Sócio Ostensivo Responsável por Conta de Participação' será habilitado pelo sistema Folha de Pagamento, para exportação de dados para a RAIS.

Também informe dados sobre Sócio estrangeiro.

image.png and or type unknown

Aba Dados Adicionais>Desligamento

Nesta aba você irá informar a Data de Desligamento do Sócio, se houver número de processo de desligamento, abrangência da decisão e Motivo de desligamento.

Caso a empresa pertença ao **Simples Nacional**, informe o Anexo.

image.png
image not found or type unknown

image not found or type unknown



Aba Processo

Informe se houver algum processo vinculado a esse sócio

image.png
image not found or type unknown

Aba Cooperado

Informe se o Sócio for um Cooperado:

- **Valor da Cota**
- **Número de parcelas**
- **Tipo de desligamento (se houver)**
- **Valor da Devolução de Cotas**
- **Histórico de observações**

image.png
image not found or type unknown

Veja também os Itens:

- [Cadastrando Empresas](#)

Revision #9

Created 7 July 2023 17:58:45 by ProjetosD

Updated 2 December 2025 17:36:00 by ProjetosD