


# Cadastro de Adiantamentos dos Clientes do Escritório Contábil

<https://www.youtube.com/embed/EFsjZVBu3Rc>

Para a realização do cadastro de um **Adiantamento de Cliente** deverá ser acessado o menu **Movimentação/Movimentos dos Clientes/Por Empresa**

 and or type unknown

Defina o **Cliente** que realizou o adiantamento

 and or type unknown


Clique na Seta Avança e em seguida no **botão “Novo”**

 and or type unknown


Será apresentada a tela para o **Cadastro do Movimento**.

 and or type unknown

Preencha as Informações e no **Código do Histórico** deverá ser cadastrado um **histórico** que tenha sido cadastrado como **Adiantamento de Cliente**.

 and or type unknown

Defina o [Histórico de Adiantamento de Cliente](#) e em Seguida informe o Valor

 and or type unknown

**Veja também os Itens:**

- [Cadastro de Adiantamentos dos Clientes do Escritório Contábil](#)
- [Baixa do Adiantamento do Cliente do Escritório Contábil](#)

---

Revision #8

Created 7 July 2023 18:45:33 by ProjetosD

Updated 11 December 2025 19:16:43 by ProjetosD