


Geração Automática dos Movimentos


<https://www.youtube.com/embed/7n-p1tTZ3wo>

Para realizar a Movimentação Automática para o **Cliente** deverá ser acessado o menu **Movimentação/Movimentos dos Clientes/Geração Automática**.

nd or type unknown


Defina o **Cliente** para o qual será realizado o Movimento

Clique em OK,


nd or type unknown


Se você já gerou movimentações automáticas no mês, o Sistema apresentará mensagem informando e questionando se deseja gerá-los novamente


Importante - Essa geração irá substituir a anterior e não duplicar

nd or type unknown

Clique em OK ou Sim e o Sistema apresentará a mensagem **“Processo concluído”**

nd or type unknown

nd or type unknown

A Geração Automática será realizada de acordo com o **Movimento Padrão Cadastrado para o Cliente**.

nd or type unknown

Veja também os Itens:

- [Cadastrando Históricos para Movimentos Padrões, Movimentos dos Clientes e Conta Corrente](#)

- [Criando Movimentos Padrões para as Empresas Clientes do Escritório Contábil](#)
 - [Imprimindo Recibos dos Movimentos dos Clientes](#)
 - [Cadastro de Históricos Fixos para as Movimentações Automáticas](#)
 - [Geração Automática de Movimentos dos Clientes do Escritório Contábil](#)
 - [Consulta de Recibos dos Movimentos dos Clientes do Escritório Contábil](#)
 - [Relatório de Movimentação dos Clientes do Escritório Contábil](#)
 - [Baixa dos Movimentos dos Clientes do Escritório Contábil](#)
 - [Geração Automática de Movimentos](#)
-

Revision #8

Created 7 July 2023 18:48:48 by ProjetosD

Updated 2 December 2025 18:07:23 by ProjetosD