


Relatório de Tributos dos Clientes do Escritório Contábil


<https://www.youtube.com/embed/WaZdieYd0qE>

Para que o Sistema apresente o Relatório de Tributos de cada cliente do Escritório Contábil, você deverá antes, cadastrar todos os históricos de Tributos, é importante que nesse histórico esteja definido que é um tributo ([ver item cadastrando Históricos](#))


nd or type unknown

Em seguida será necessário cadastrar o Movimento para o Cliente do Escritório, vinculado ao Histórico Cadastrado ([ver item Controlando Movimentos do Cliente do Escritório](#))

Acesse o menu **Movimentos>Movimentos dos Clientes>Por Empresa**

nd or type unknown


Cadastre a Movimentação informando o histórico de tributo cadastrado anteriormente.


nd or type unknown

Para visualizar ou imprimir o relatório acesse o menu **Relatórios>Movimentos>Das Empresas**

nd or type unknown

Defina a Empresa e configure o relatório

nd or type unknown

nd or type unknown

Revision #11

Created 16 August 2023 17:03:45 by ProjetosD

Updated 17 May 2026 11:49:40 by ProjetosD