


# Atalhos do Sistema

[https://www.youtube.com/embed/j1O6zR\\_7b14](https://www.youtube.com/embed/j1O6zR_7b14)

Para agilizar o manuseio das informações foram criadas diversas teclas de atalho cuja utilização otimiza em muito o tempo de digitação e por diversas vezes substitui a utilização do mouse. São elas:

## Em todas as Telas do Sistema:

 - Tecla **F4** - Aciona o botão de pesquisa



 - **Ctrl + Enter** - Aciona a pesquisa de descrições com início da palavra digitada no campo. Caso utilize o símbolo % no início da palavra, ela será pesquisada em qualquer parte da descrição. Quando o início não é informado, ao pressionar essas teclas o sistema apresenta as últimas descrições utilizadas. Com a lista aberta, você poderá digitar a palavra que procura e o sistema irá posicionando o cursor sobre a descrição desejada.

 - Tecla **F5** - Aciona o botão OK.

 - Tecla **F5** - Aciona o botão Grava.

## Nas telas de Manutenção:

Aba Seleção

  - Tecla **F5** - Aciona os Botões Avança e Retrocede que alternam entre as abas de seleção e da grade de registros.

Grade de Registros.

 - Tecla **F8** - Aciona o botão Avança para o próximo registro.

 - Tecla **F9** - Aciona o botão Anterior.

 - Tecla **F3** - Aciona o botão Novo.

 - Tecla **F6** - Aciona o botão Edita.

[image1683147029893.png](#)

- Tecla **F7** - Aciona o botão Visualiza.

[image1683147057342.png](#)

- Tecla **F12** - Aciona o botão Elimina.

### **Nos Relatórios:**

[image1683147070550.png](#)

- Tecla **F5** - Aciona o botão Preview.

[image1683147079861.png](#)

- Tecla **F6** - Aciona o botão Imprime.

---

Revision #4

Created 10 May 2024 17:56:19 by ProjetosD

Updated 4 May 2026 13:00:27 by ProjetosD