



Fazendo a Manutenção das Informações


https://www.youtube.com/embed/_C6NcdpQPn0

Quando você acessar o menu **Manutenção** será apresentada a tela para Seleção/Pesquisa/Filtro de informações. Esta tela contém campos para auxiliá-lo pois, informando conteúdos para esses campos você conseguirá delimitar sua pesquisa.

Clicando no botão  o sistema apresentará a tela de manutenção, com os registros que correspondem às informações que você digitou nos campos desta aba. Por exemplo, se no campo Razão Social você digitar a letra "A", e clicar no botão avança, na próxima tela estarão disponíveis todas as empresas cuja razão social começa com a letra "A".

Se na tela forem apresentados campos com as descrições "Inicial" e "Final" você poderá indicar um intervalo de pesquisa. Por exemplo, você poderá informar no campo Número Inicial "1" e no campo Número Final "3", e lhe serão apresentados todos os registros cujo campo "Número" esteja neste intervalo.

Não informando nada, em nenhum desses campos, o sistema mostrará todas as empresas. Para retornar à aba de seleção, basta clicar no botão .

 and or type unknown

Quando você acessar o menu **Manutenção** de cada item do menu principal, por exemplo, **Manutenção/Empresas/Dados Cadastrais/Manutenção**, será exibida uma tela nos padrões da figura abaixo, onde você poderá visualizar as informações já cadastradas no sistema e através dos botões da barra de ferramentas poderão ser acionadas várias funções:

 and or type unknown

 [Primeiro - Acessa o Primeiro Registro](#)

 [Anterior - Acessa o Registro Anterior](#)

 [Próximo - Acessa o Próximo Registro](#)

 [Último - Acessa o último Registro](#)

| | |
|---|--|
|  image1682010969221.png | Novo - Abre a tela para cadastro de um novo Registro |
|  image1682010981953.png | Edita - Permite a edição (alteração) dos registros já cadastrados. |
|  image1682010995753.png | Elimina - Elimina o registro assinalado. |
|  image1682011009609.png | Visualiza - Abre uma tela para a visualização das informações do registro assinalado. |
|  image1682011023690.png | Elimina - Elimina todos os cadastros e movimentos da empresa |
|  image1682011038793.png | Gera Carga - Gera as cargas dos eventos S-1000, S-1005 e S-1020 |
|  image1682011535051.png | Auditoria - Permite auditoria as inclusões, alterações e exclusões realizadas no Sistema |
|  image1682011550985.png | PDF - Gera Arquivos PDF da tela que está sendo visualizada |
|  image1682011563474.png | Excel - Gera Arquivos em Excel da tela que está sendo visualizada |
|  image1682011576370.png | Fecha - Fecha a tela. |

Revision #5

Created 7 July 2023 17:06:57 by ProjetosD

Updated 4 May 2026 12:56:17 by ProjetosD