

Importando dados do Sistema de Compras

<https://www.youtube.com/embed/mCC2-uv9ah0>

Se a empresa estiver inicializada no Sistema Controle de Compras, você poderá importar os dados de [Aquisições de Bens do Ativo Imobilizado](#) que foram registradas no [Sistema Controle de Compras](#) através das [Notificações de Recebimento](#).

No período informado, o sistema irá selecionar as informações das [Notificações de recebimento](#) com Código Fiscal ***.406 ou *.551**

cc Notificação de Recebimento - Alteração

Cabeçalho | Itens | Valores/Observações | Duplicatas

Identificação

Número Doc.: 999

Nº Ordem Compra:

Importar XML

Anexos

Chave de Acesso:

Tipo: CNPJ CPF Outros

Emitente: Cliente Fornec.

Número Fornecedor: 00.156.652/0001-10

Razão Social: Fornecedor Teste

Considera desconto por item na determinação da base de cálculo do IPI?

Data da Emissão: 12/08/2023

Data de Entrada: 12/08/2023

Cód. Fiscal: 1.551

Desdob.: 000

Série: 1

Modelo: 01

Espécie: NF

Situação do Documento: 00 - Docto regular

Tipo Cte: Normal

Informações Adicionais | Informações da Nota Fiscal de Compra

Informações Recebimento Futuro

Compra para Recebimento Futuro

Comprador

Código:

Nome:

NF Complementar

Serviços

Código Serviço:

Modelo DES-Dedaração Eletrônica de Serviços:

?

←

📁

🗑️

→

cc Notificação de Recebimento - Alteração

Cabeçalho | Itens | Valores/Observações | Duplicatas

←

→

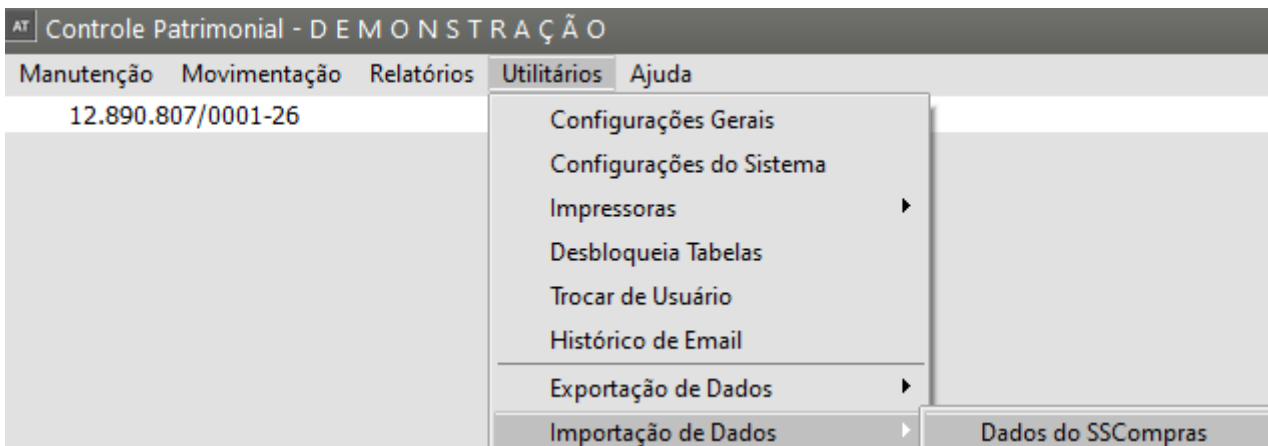
Cód. Produto	Descrição	Unid. Med.	Taxa Conv.	Quant.	Valor Unit.	Tipo Desc.	% Desc.	Valor Desc.
1	produto	UN	1,000000	1,000	R\$1.000,00		0,0000	

🗑️

E irá disponibilizar as informações destes produtos para que você possa informar a Chapa e demais informações complementares pertinentes ao Controle de Ativo Fixo.

Esta rotina visa facilitar o trabalho de digitação de dados, uma vez que as informações como Número da Nota Fiscal, Data de Aquisição, Valor de Aquisição, Fornecedor e Descrição do Bem já foram informadas no Sistema de Compras.

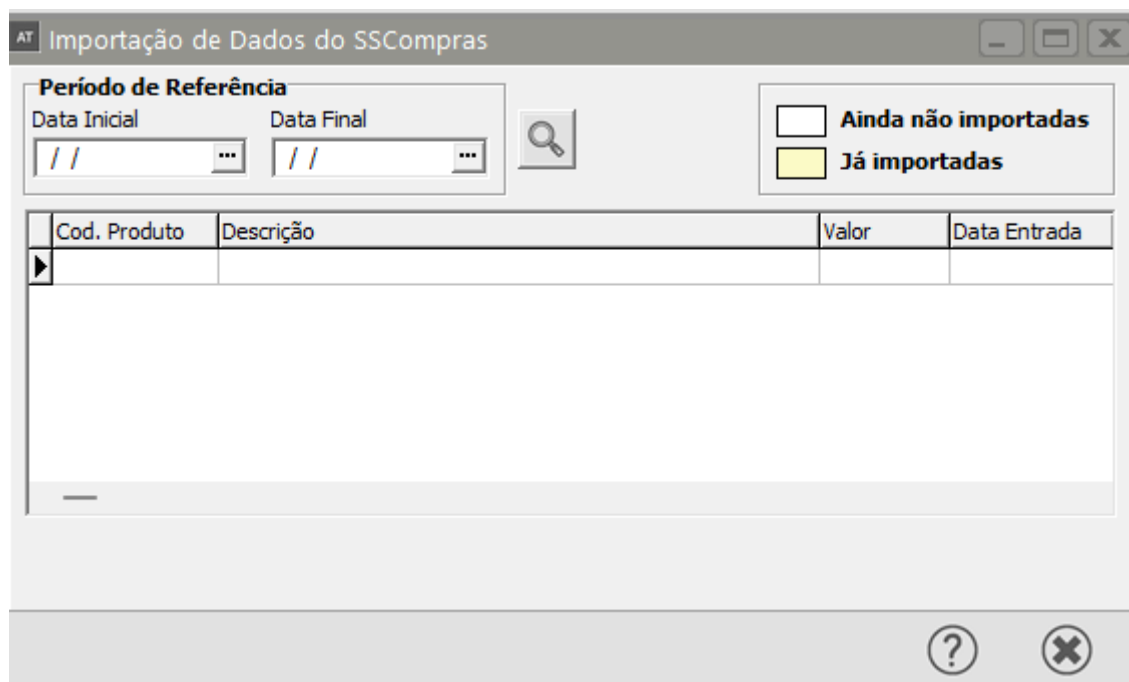
Acesse o menu **Utilitários>Importação de Dados>Dados do Sistema Controle de Compras**

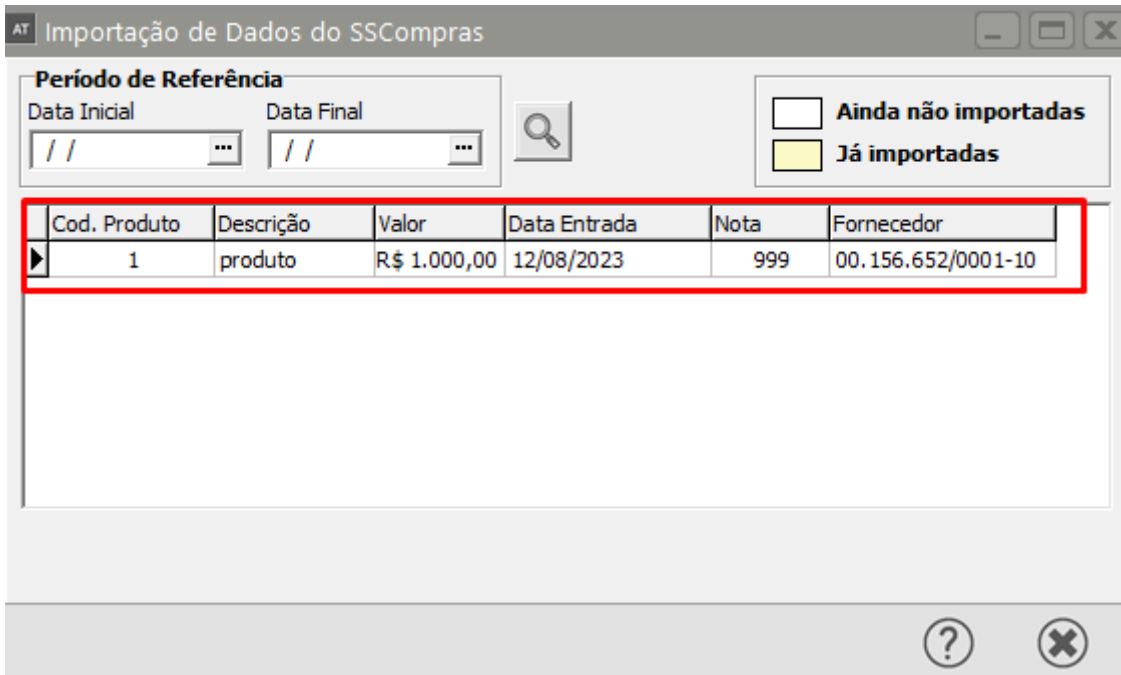


Será apresentada a tela para que você defina a data inicial e final em que foram cadastradas as notas de compra do ativo permanente no Sistema Controle de Compras.

O Sistema apresentará as notas já importadas na cor Amarela e as não importadas na cor Branca

Clique para visualizar





Veja também o Item:

- [Importando dados do sistema de Compras](#)

Revision #12

Created 7 July 2023 17:32:09 by ProjetosD

Updated 15 May 2026 17:31:13 by ProjetosD