

# Movimentação para o Índice Nacional

[https://www.youtube.com/embed/a2dt0i8\\_Vqc](https://www.youtube.com/embed/a2dt0i8_Vqc)


Para realizar o **cálculo do índice Econômico Nacional**, primeiramente você deverá acessar o menu **Manutenção>Empresa>Parâmetros Adicionais da Empresa** e definir que Efetua os Cálculos Automáticos de Depreciação e Correção Monetária.

 and or type unknown


O Sistema irá calcular as Movimentações para o Índice Nacional baseado nas informações cadastradas em:

## **Cadastro das Contas Contábeis:**

Menu **Manutenção>Tabelas>Contas Contábeis**


 and or type unknown

Campo [Taxas de Depreciação](#)


 and or type unknown

## **Cadastro do Bem:**

Menu Manutenção>Bem

 and or type unknown

Campo Valor Original ou se for preenchido Valor Depreciável

 and or type unknown

## **Cadastro de Indexadores**

Menu Manutenção>Tabelas>Indexadores

image.png

É importante cadastrar o índice a partir de 01/01/1996 com Valor 1,0000

image.png

Para realizar o [cálculo da Depreciação](#), acesse o link **Movimentação>Cálculos de Depreciação e Correção Monetária**

image.png

Defina o período e no campo Índice Econômico defina Índice Nacional

Clique em Ok

image.png

image.png

Para visualizar os cálculos realizados, acesse o menu Movimentação>[Movimentos para o Índice Econômico Nacional>Manutenção](#)

image.png

Clique na seta Avançar 

Edite o mês que deseja visualizar

**O Sistema irá realizar o cálculo da seguinte forma:**

- **Valor do bem cadastrado ou valor depreciável = R\$ 100.000,00**
- **Taxa de Depreciação Anual = 20%**
- **Taxa de Depreciação Mensal -  $20/12 = 1.666,67$**
- **Valor da Depreciação Mensal =  $R\$100.000,00 * 1,6667\% = R\$ 1.666,67$**

image.png

---

Revision #8

Created 9 August 2023 18:07:45 by ProjetosD

Updated 15 May 2026 16:59:07 by ProjetosD