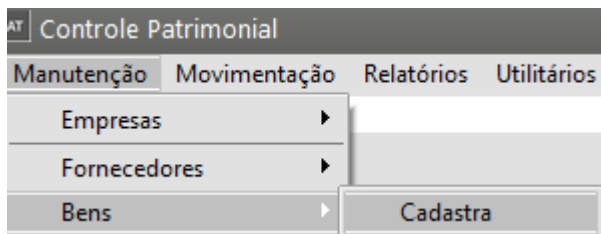


# Cadastrando Bens

## Veja também os Itens:

- [Reavaliação de Bens](#)
- [CIAP \(Controle de Crédito de ICMS do Ativo Permanente\)](#)
- [Importando dados do Sistema de Compras](#)
- [Baixa de Bens](#)
- [Fichas de Bens](#)
- [Transferência de Bens](#)
- [Valor Depreciável do Bem](#)
- [Cadastro de Históricos \(utilizado na Baixa e Transferências de Bens\)](#)
- [Relatório de Bens Baixados](#)
- [Relatório de Bens Adquiridos](#)
- [Relatório de Transferência de Bens](#)
- [Relatório de Reavaliação de Bens](#)
- [Ficha de Reavaliação de Bens](#)
- [Cálculo do Bem - CIAP \(Controle de Crédito de ICMS do Ativo Permanente\)](#)
- [Baixando Bens](#)
- [Ficha de Bens](#)
- [Escriturando o CIAP \(Controle de Crédito de ICMS do Ativo Permanente\)](#)
- [Relatório Livro CIAP \(Controle de Crédito de ICMS do Ativo Permanente\)](#)
- [Relatório de Acompanhamento de CIAP \(Controle de Crédito de ICMS do Ativo Permanente\)](#)
- [Relatório de Estorno e Créditos de CIAP \(Controle de Crédito de ICMS do Ativo Permanente\)](#)

Para cadastrar os Bens de sua empresa, você deverá utilizar a opção de menu **Manutenção/Bens**



O cadastro apresentará três abas de Cadastro:



### Identificação do Bem

Na Identificação do bem você deve indicar a **Chapa** (até oito caracteres alfanuméricos) que distingue o bem.

Na sequência, opcionalmente, você poderá indicar a identificação do componente (até três caracteres alfanuméricos). Esta alternativa possibilita a movimentação dos diversos componentes através da chapa principal. O campo **Denominação** é destinado à descrição do bem.

Preencha os Dados da Aquisição do Bem. O **Valor Original** é usado pelo sistema para calcular automaticamente o valor do bem expresso nos [indexadores](#) de acordo com a data de aquisição.

Quando informado o [Valor Depreciável](#) o sistema passa a considera-lo para o [calculado da depreciação](#). O [Valor Depreciável](#) é para atender a CPC 27.

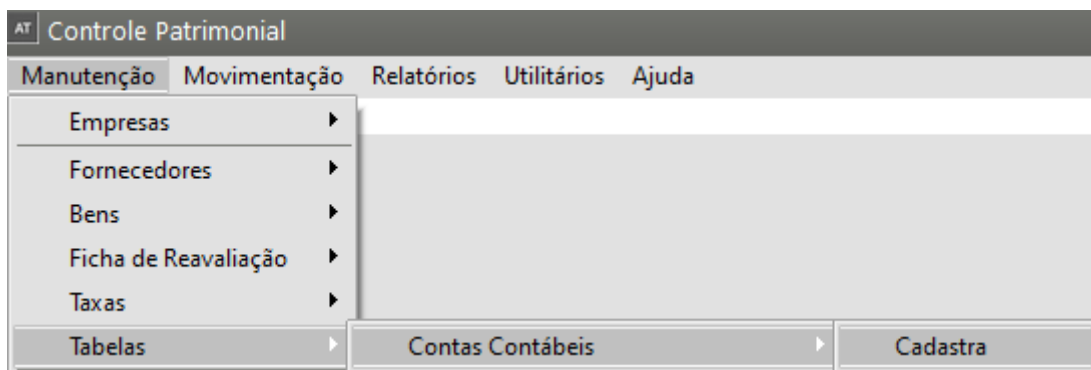
Para o bem que foi [reavaliado](#) informe a chapa e componente que corresponde a [reavaliação](#).

A screenshot of a software window titled 'Bens - Inclusão'. It has three tabs: 'Identificação do Bem', 'Informações Contábeis', and 'Integração'. The 'Identificação do Bem' tab is active. It contains several sections: 'Descrição do Bem' with fields for 'Chapa', 'Comp.', and 'Denominação'; 'Descrição Detalhada' with a multi-line text area; 'Dados da Aquisição do Bem' with fields for 'Nota Fiscal', 'Data de Aquisição' (25/07/2023), 'Valor Original' (R\$ 0,00), 'Valor Depreciável' (R\$ 0,00), 'Tipo do Fornecedor' (CNPJ, CPF, Outros), and 'CNPJ'; 'Dados da Baixa Total' with fields for 'Data da Baixa' and 'Valor da Baixa' (R\$ 0,00); and 'Ficha de Reavaliação' with fields for 'Chapa' and 'Componente'. On the right side of the window, there are icons for help, save, and delete.

## Informações Contábeis



No grupo **Dados Contábeis**, o campo **Lançamento Contábil** deve conter o número que identifica o lançamento de aquisição do bem nos registros contábeis da empresa, porém esta informação é opcional. A **Conta Contábil** deve ser informada obrigatoriamente, e através do seu cadastro no item **Manutenção/Tabelas/Contas Contábeis**



Será possível determinar as [taxas de depreciação](#) para os bens pertencentes àquela conta. A **Forma de Depreciação na Aquisição** deve ser assinalada de acordo com o critério escolhido. O **Centro de Custo** será obrigatório para as empresas que utilizarem a contabilização por centro de custo.

AT Contas Contábeis - Inclusão

**Conta Contábil Principal**

Conta Contábil:  Descrição da Conta:

Grupo:  Descrição do Grupo:

☐ Patrimônio Líquido?  
☒ Deprecia esta conta?  
 Natureza da Conta: ☐ Devedora ☒ Credora

**Taxas de Depreciação**

Nacional:  Estrangeira:



**Conta do Ativo**

**Outras Contas Contábeis**

Compra do Bem:  Despesa Depreciação:  Correção Monetária:

Depreciação Acumulada:  Descrição da Conta de Depreciação Acumulada:

Corr. Monet. da Depreciação:  Lucro na baixa:  Prejuízo na baixa:

Ícones:  

O grupo **Índices Econômicos** compreende os campos que indicam a cotação dos **indexadores** na data de aquisição do bem e o valor deste expresso pelo indexador. O preenchimento é automático e obrigatório. As **Taxas de Depreciação** são preenchidas automaticamente conforme foram configuradas nas **conta contábeis** (veja procedimento próprio acima ou no link específico sobre Conta Contábeis), mas podem registrar percentuais específicos para cada **bem** inclusive para calcular a "depreciação acelerada" prevista na legislação fiscal.

AT Bens - Inclusão

Identificação do Bem | Informações Contábeis | Integração

**Dados Contábeis**

Lançamento Contábil:  Conta Contábil:

Forma de Depreciação Nacional na Aquisição:  
☐ Deprecia no mês ☒ Não Deprecia no mês ☐ Deprecia Proporcional

Forma de Depreciação Estrangeira na Aquisição:  
☐ Deprecia no mês ☒ Não Deprecia no mês ☐ Deprecia Proporcional

Centro de Custo:  Atividade:  Localização:  Cód. CIAP:




**Índices Econômicos**

Valor do Índ. Nacional:  Valor do Bem - Ind. Nacional:


Valor do:  Valor do bem em:

**Taxas**

Depr. Nacional:  Depr. Estrangeira:

Ícones:   

## **Valores Acumulados**



Esta aba deve ser preenchida exclusivamente quando a [empresa](#) possui um controle patrimonial em uso que apresenta uma posição dos valores em uma determinada data; e você precisa iniciar o uso do Sistema Ativo a partir desta posição. Devem ser cadastrados os valores para o [Índice Nacional e para o Índice Estrangeiro](#). O mês e o ano a ser indicado deve ser o imediatamente anterior àquele que será calculado pelo sistema, e os demais campos devem ser preenchidos com os valores acumulados até o mês indicado. O percentual de depreciação acumulada é o resultado da comparação entre o Valor da Depreciação Acumulada e o Valor do Bem Corrigido.

**Importante:** É fundamental que todos os bens cadastrados para uma empresa tenham os [Valores Acumulados](#) informados para o mesmo mês para que dessa forma o sistema possa iniciar os cálculos no mesmo mês para todos eles, de acordo com os dados informados nos [Parâmetros da Empresa](#).

O botão [Valores Acumulados](#) quando acionado mostra uma janela com os valores da posição do último mês calculado pelo sistema.

---

Revision #16

Created 7 July 2023 17:15:16 by ProjetosD

Updated 11 September 2024 17:26:21 by ProjetosD