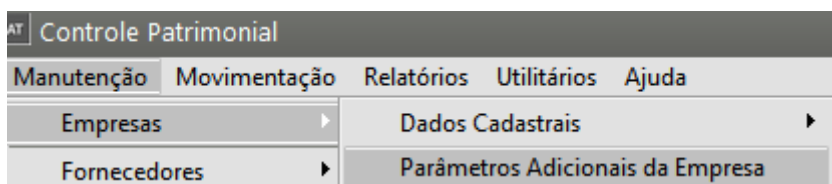


# Integração do Sistema Ativo com o Sistema Contábil

**Veja também os Itens:**

- [Exportando dados para a Contabilidade](#)
- [Planilha Contábil](#)
- [Integração do Sistema Ativo com o Sistema Contábil](#)
- [Cadastrando Contas Contábeis](#)
- [Grupo de Contas](#)

1) Para que o Sistema faça corretamente a Integração com o **Sistema Contábil**, primeiramente deverá ser acessado o menu **Manutenção/Empresas/Parâmetros Adicionais da Empresa**



Na aba [Centro de Custo](#) e [Contas Contábeis](#) deverá ser cadastradas as **Contas Contábeis de Despesa de Depreciação, Correção Monetária da Depreciação, Depreciação Acumulada e Correção Monetária**.

Deverá também ser informado se a conta de [fornecedores será Analítica ou Sintética](#),

a) Caso a opção seja por **Sintética** a Conta Contábil deverá ser cadastrada no mesmo menu.

AT Parâmetros Adicionais da Empresa

Definições | Referência | Centro de Custo e Contas Contábeis | His

**Centro de Custo**

☐ Utiliza Centro de Custo?

**Níveis**

Num. Níveis: 1

**Número dígitos utilizados**

Nível 1: 7, Nível 2: 0, Nível 3: 0

**Integração com a Contabilidade**

☐ Contabiliza por Centro de Custo?

**Fornecedores**

☒ Analíticos ☐ Sintéticos

**Conta Contábil dos Fornecedores**

...

**Destino da exportação**

☐ Matriz ☒ Filial

**Contas Contábeis**

**Despesa de Depreciação**

3.2.1.03.0009

**Cor. Monet. Depreciação**

...

**Depreciação Acumulada**

1.3.2.02.0003

**Correção Monetária**

...

Na aba [Históricos](#) deverão ser cadastrados os históricos para os [Lançamentos Contábeis](#)

AT Parâmetros Adicionais da Empresa

Referência | Centro de Custo e Contas Contábeis | Históricos

**Históricos**

**Lançamento de Depreciação**

Código: 75, Descrição: Depreciação incorrida no mês

**Lançamento de Correção Monetária**

Código: , Descrição:

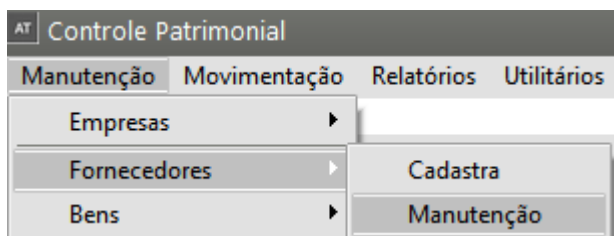
**Lançamento de Compra**

Código: 95, Descrição: Compra para Ativo Imobilizado

**Lançamento de Baixa**

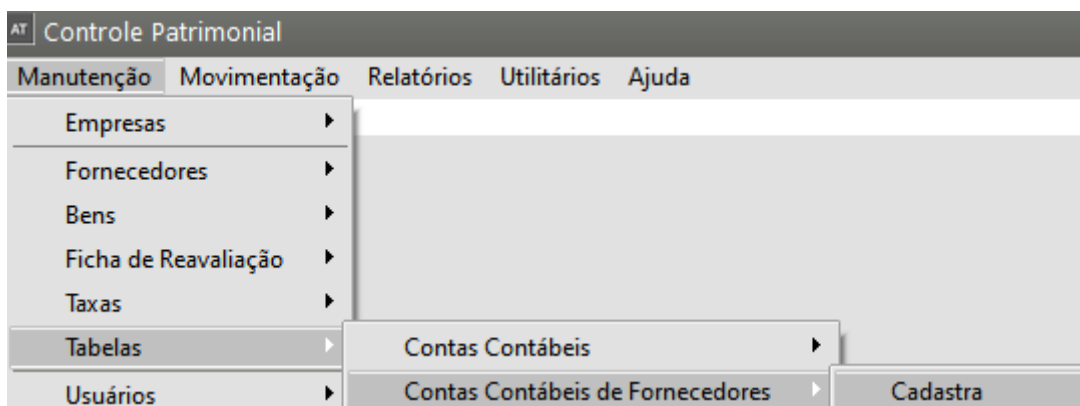
Código: , Descrição:

b) Caso a opção seja por **Conta Contábil de Fornecedores Analítica** você deverá acessar o menu **Manutenção/Fornecedores/Manutenção**



Editar o [Fornecedor](#) e definir a conta contábil de cada [fornecedor](#)

Poderá, se preferir, acessar o menu **Manutenção/Tabelas/Conta Contábeis de Fornecedores/Cadastra**



Definir o **fornecedor** e cadastrar a **Conta Contábil** para o mesmo

**Contas Contábeis dos Fornecedores - Inclusão**

**Fornecedores**

Tipo  
☒ CNPJ ☐ CPF ☐ Outro

CNPJ  
 56.393.465/0001-04 ...

Razão Social  
 FORNECE TUDO LTDA +

Conta Contábil  
 ...

3) Em seguida deverá acessar o menu **Manutenção/Tabelas/Contas Contábeis/Cadastre**

4) Em, seguida cadastre as Contas Contábeis para os Bens.

AT Contas Contábeis - Inclusão

**Conta Contábil Principal**

Conta Contábil: 1.3.2.01.002 Descrição da Conta: Edifícios e Construções

Grupo: 1 Descrição do Grupo: Grupo 1

☐ Patrimônio Líquido? ☒ Deprecia esta conta?

Natureza da Conta: ☐ Devedora ☒ Credora

**Taxas de Depreciação**

Nacional: 20 Estrangeira: 0

**Conta do Ativo**

1.3.2.01.002

**Outras Contas Contábeis**

Compra do Bem: ...

Depreciação Acumulada: 1.3.2.02.0001

Corr. Monet. da Depreciação: ...

Despesa Depreciação: 3.2.1.03.0009

Correção Monetária: ...

Descrição da Conta de Depreciação Acumulada: Deprec.acum.edifícios/constr.

Lucro na baixa: 4.1.2.01.0001

Prejuízo na baixa: 4.1.2.02.0001

5) Depois de realizado os cálculos e antes de realizar a [Exportação dos lançamentos para o Sistema Contábil](#) você poderá fazer uma conferência das informações que serão exportadas, para

AT Controle Patrimonial

Manutenção Movimentação Relatórios Utilitários Ajuda

12.890.807/0001-26

Depreciação

Correção Monetária

Bens Baixados

Bens Adquiridos

Ficha dos Bens

Razão Auxiliar

Transferências

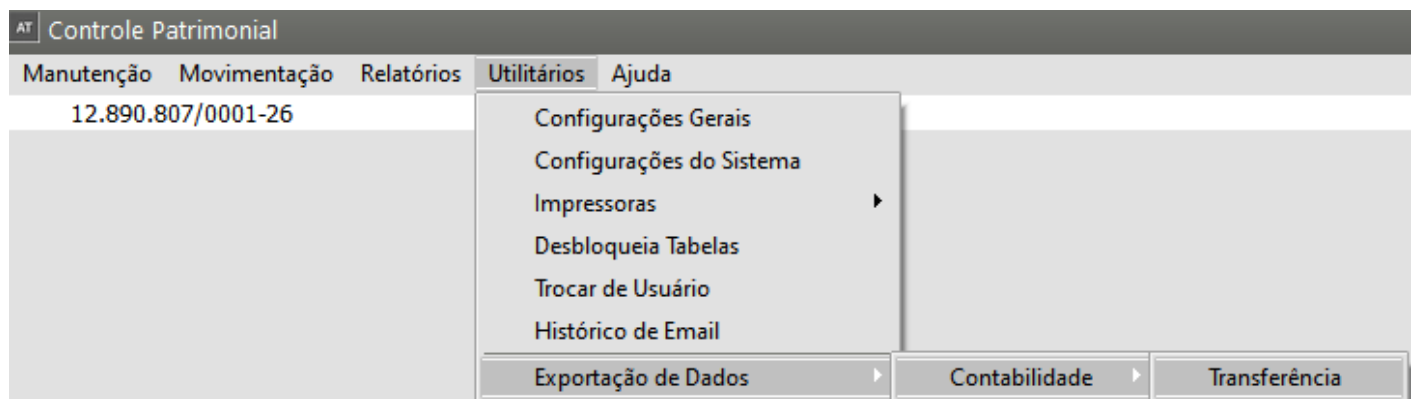
Reavaliação de Bens

Planilha Contábil

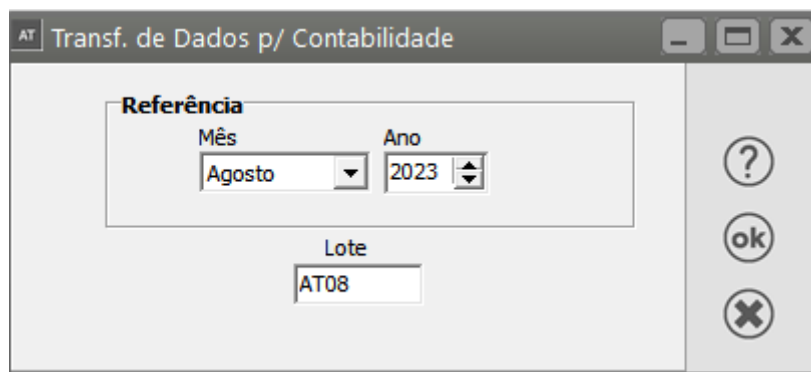
Serão apresentados os Lançamentos Contábeis gerados

** PLANILHA CONTABIL **						Pagina: 1
Indice Nacional						
EMPRESA: MODELO SIMPLES NACIONAL						DATA: 08/2023
DEBITO	CREDITO	DATA	VALOR	HISTORICO	CENTRO DE CUSTO	
3.2.1.03.0009	1.3.2.02.0004	31/08/23	383,14	Depreciacao incorrida no mes	NULO	
TOTAL			383,14			

6) Para realizar a Exportação de Dados para a contabilidade acesse o menu **Utilitários/Exportação de Dados/Contabilidade (Arquivo ou Transferência)**



Defina o período que será exportado e clique em OK



Revision #9

Created 7 July 2023 17:47:24 by ProjetosD

Updated 11 September 2024 17:02:54 by ProjetosD