

Livro de Serviços Prestados (Modelo 1)

<https://www.youtube.com/embed/RoIYA0v8c-c>

Livro de Serviços Prestados (Modelo 01) - Verifique o Modelo de Livro utilizado nos Parâmetros Adicionais da Empresa do Sistema Livros Fiscais.


Clique no menu e em seguida clique em Configurar Empresa, defina o cliente do Escritório (cadastrado no Sistema Livros Fiscais) e o diretório onde deverá ser salvo o arquivo, confira as informações e salve a configuração.

 image.png and or type unknown


O AutoCont possui uma agenda pré definida como sugestão para realização dos processos, clique em Alterar Agendamento e faça a definição de quando o processo deverá ser realizado, salve o agendamento e o Processo será realizado de acordo com o que você definiu, para as empresas que foram configuradas para o mesmo.

 image.png and or type unknown


Após a data e horário agendado, caso você clique no menu Log de Execução, o Sistema apresentará os processos realizados e o resultado alcançado.

 image.png and or type unknown

O AutoCont irá gerar na pasta cadastrada na configuração do processo, o Livro de Serviços (Modelo 01), das empresas configuradas.

 image.png and or type unknown

Se nos Parâmetros Adicionais da Empresa não está definido modelo 01 o livro será impresso sem movimento.

 image.png and or type unknown

Revision #9

Created 19 January 2024 20:31:03 by ProjetosD

Updated 30 May 2026 16:16:17 by ProjetosD