

Folha de Adiantamento de Pró-Labore

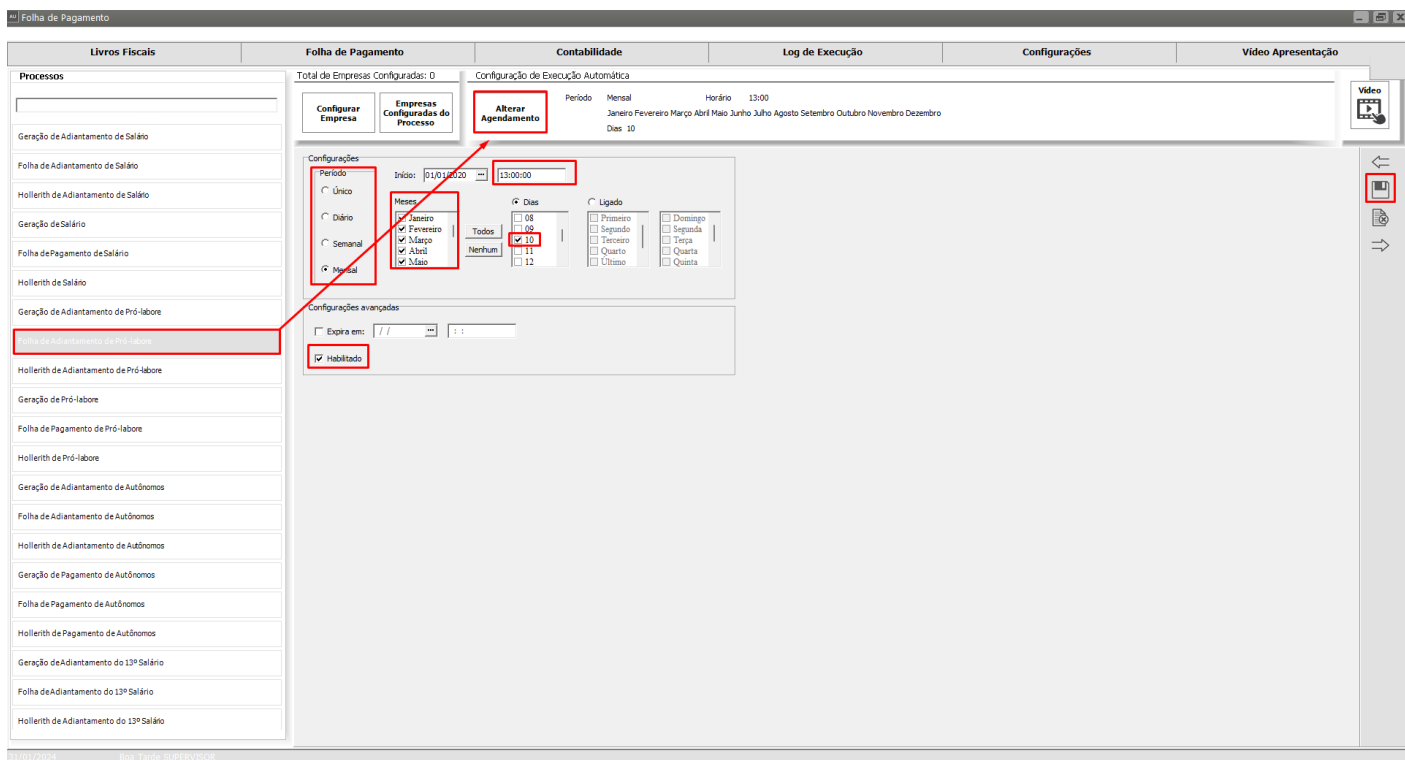
Folha de Adiantamento de Pro Labore – Clique no menu e em seguida clique em Configurar Empresa, defina o cliente do Escritório (cadastrado no Sistema Folha de Pagamento).

Defina o local que você deseja que o AutoCont Salve o arquivo da Folha de Adiantamento de Pro Labore, em seguida confira a configuração feita para a geração do arquivo.

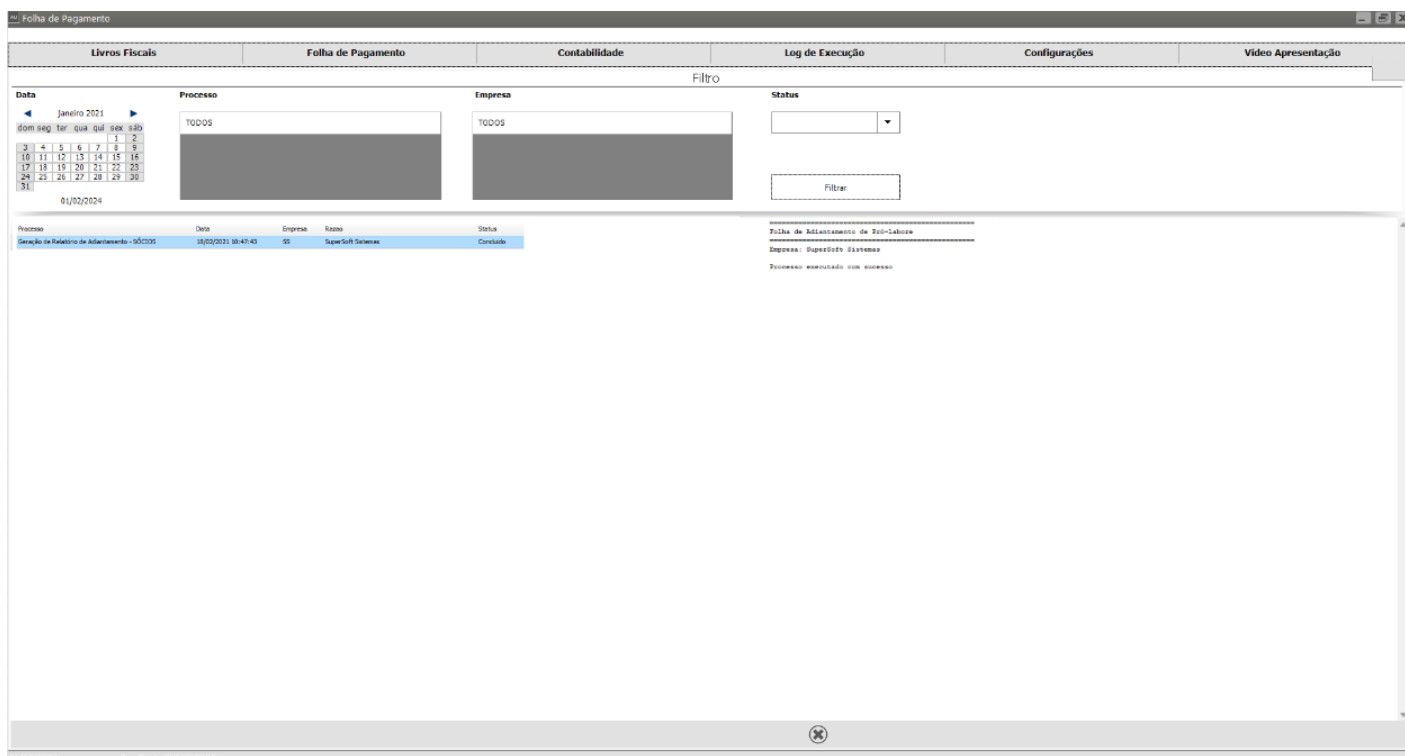
The screenshot displays the AutoCont software interface. On the left, a vertical menu lists various payroll processes, with 'Folha de Adiantamento de Pró-labore' highlighted. The main window is titled 'Folha de Pagamento' and contains several tabs: 'Livros Fiscais', 'Folha de Pagamento', 'Contabilidade', 'Log de Execução', 'Configurações', and 'Video Apresentação'. The 'Folha de Pagamento' tab is active, showing a 'Configuração de Execução Automática' section with fields for 'Período' (Mensal), 'Horário' (13:00), and 'Dias' (10). Below this, the 'Identificação da empresa' section includes fields for 'Nome abreviado', 'CNPJ', 'UF', and 'Razão social'. A red box highlights the 'Configurar Empresa' button in the top left of the main window. Another red box highlights the 'Diretório para geração dos relatórios' field. The bottom section of the window contains various settings for report generation, including 'Tipo' (Sócios, Autônomos), 'Seleção' (Consolidado, Por contratante, Administrativo, Centro de Custo), 'Modo' (Adiantamento), 'Modelo' (Texto, Gráfico), 'Ordem' (Alfabetica, Numérica), 'Formato' (TXT, PDF), and checkboxes for 'Inclui contribuintes individuais', 'Imprime linha para assinatura', and 'Pagamento no mês de referência'.

Após configurar o Processo que você deseja que o AutoCont realize, será necessário agendar o Processo para que seja realizado uma única vez, diariamente, semanalmente ou mensalmente.






O AutoCont possui uma agenda pré definida como sugestão para realização dos processos, para alterar esse agendamento, clique em Alterar Agendamento e faça a definição de quando o processo deverá ser realizado, salve o agendamento e o Processo será realizado de acordo com o que você definiu, para as empresas que foram configuradas para o mesmo.



Após a data e horário agendado, caso você clique no menu Log de Execução, o Sistema apresentará os processos realizados e o resultado alcançado.



Se você acessar o local definido na Configuração da Empresa para salvar o arquivo, conseguirá visualizar o arquivo gerado.

	Nome	Data de modificação	Tipo	Tamanho
	 Relatório_FolhaPagamento_Adiantamento_Funcionarios_02-02-2021.pdf	18/02/2021 09:32	Microsoft Edge P...	8 KB
	 Relatório_FolhaPagamento_Adiantamento_Socios_02-02-2021.pdf	18/02/2021 10:47	Microsoft Edge P...	7 KB
	 Relatório_FolhaPagamento_Mensal_Funcionarios_01-01-2021.pdf	18/02/2021 10:08	Microsoft Edge P...	13 KB
	 Relatório_Hollerith_Adiantamento_Funcionarios_02-02-2021.pdf	18/02/2021 09:48	Microsoft Edge P...	12 KB
	 Relatório_Hollerith_Mensal_Funcionarios_01-01-2021.pdf	18/02/2021 10:21	Microsoft Edge P...	13 KB

Folha de Pagamento de Sócios

Adiantamento - Mês: 02/2021

Empresa:  ft Sistemas

Endereço: 1, 1 - Centro - RIO CLARO - SP

Página: 1

Data de emissão: 18/02/2021

CNPJ: 68.243.096/0001-52

Folha de pagamento consolidada					
1 - LUIZ SANTOS			Valor da base: 15.000,00		
Proventos		Descontos		Bases	
e088 AD.PRO-LAB	40,00 6.000,00	e337 IRRF	27,50 780,64	e602 BASE-IR	6.000,00
Total de Proventos:	6.000,00	Total de Descontos:	780,64	Total Líquido:	5.219,36
Totais da folha de pagamento consolidada					
Total de Proventos:	6.000,00	Total de Descontos:	780,64	Total Líquido:	5.219,36
Resumo Geral					
Proventos		Descontos		Bases	
e088 AD.PRO-LAB	6.000,00	e337 IRRF	780,64	e602 BASE-IR	6.000,00
Total de Proventos:	6.000,00	Total de Descontos:	780,64	Total Líquido:	5.219,36

Revision #7

Created 19 January 2024 20:34:06 by ProjetosD

Updated 5 April 2024 20:03:15 by ProjetosD