

Hollerith de Adiantamento do 13º Salário

Hollerith de Adiantamento do 13º Salário – Clique no menu e em seguida clique em Configurar Empresa, defina o cliente do Escritório (cadastrado no Sistema Folha de Pagamento).

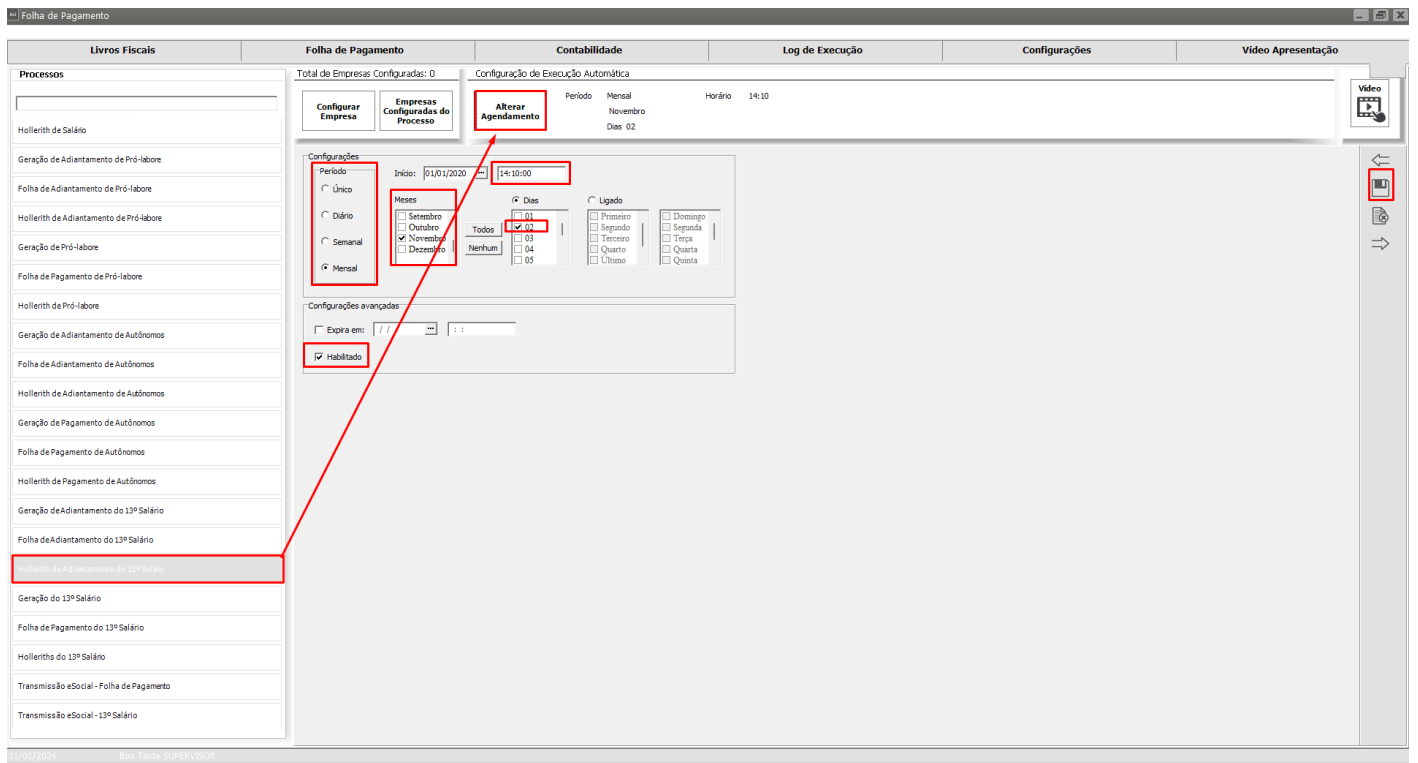
Defina o local que você deseja que o AutoCont Salve o arquivo com os Holleriths de Adiantamento do 13º Salário, em seguida confira a configuração feita para a geração do arquivo.

The screenshot displays the 'Folha de Pagamento' configuration window in the AutoCont software. The interface is divided into several sections:

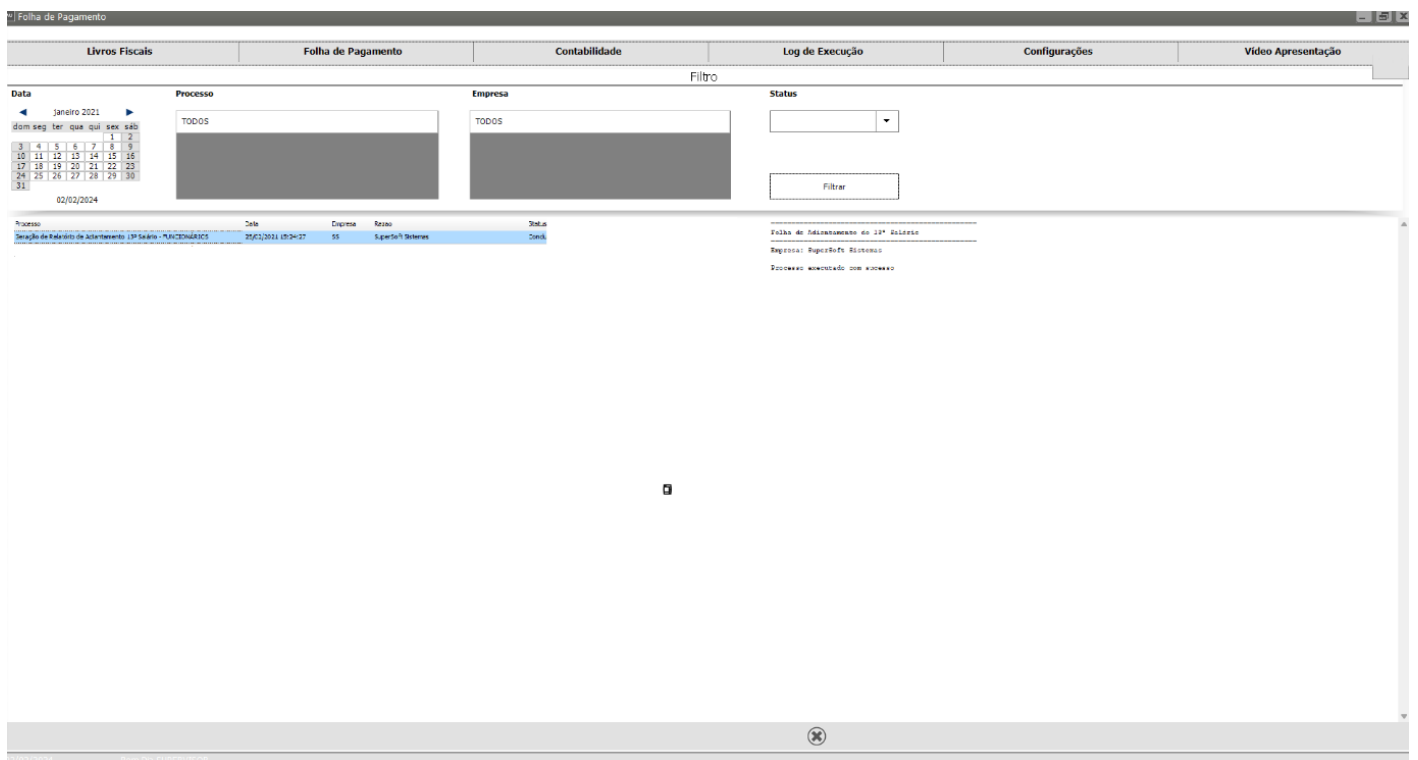
- Processos:** A list on the left sidebar containing various payroll processes. 'Folha de Adiantamento do 13º Salário' is highlighted with a red box.
- Configuração de Execução Automática:** A section at the top right showing execution settings like 'Período' (Mensal), 'Mês' (Novembro), and 'Horário' (14:10).
- Identificação da empresa:** Fields for 'Nome abreviado', 'CNPJ', 'UF', and 'Razão social'.
- Diretório para geração dos relatórios:** A text field highlighted with a red box, intended for specifying the report output directory.
- Modo:** Options for 'Adiantamento 13º' and 'Pagamento'.
- Forma Pagamento:** Radio buttons for 'Mensal', 'Quinzenal', and 'Semanal'.
- Ordem de Impressão:** Radio buttons for 'Código', 'Nome', and 'Custo'.
- Vias:** A dropdown menu set to '2'.
- Data de Emissão:** A date field showing '31/01/2024'.
- Assinatura:** A field for the employee's signature.
- Descrição cabeçalho - gráfico:** A text area for defining the report header.
- Descrição rodapé - gráfico:** A text area for defining the report footer.

Após configurar o Processo que você deseja que o AutoCont realize, será necessário agendar o Processo para que seja realizado uma única vez, diariamente, semanalmente ou mensalmente.









O AutoCont possui uma agenda pré definida como sugestão para realização dos processos, para alterar esse agendamento, clique em Alterar Agendamento e faça a definição de quando o processo deverá ser realizado, salve o agendamento e o Processo será realizado de acordo com o que você definiu, para as empresas que foram configuradas para o mesmo.




Após a data e horário agendado, caso você clique no menu Log de Execução, o Sistema apresentará os processos realizados e o resultado alcançado.




Se você acessar o local definido na Configuração da Empresa para salvar o arquivo, conseguirá visualizar o arquivo gerado.

	Nome	Data de modificação	Tipo	Tamanho
	 Relatório_Hollerith_AdiantamentoDecimoTerceiro_Funcionarios_51_02-2021.pdf	25/02/2021 15:27	Microsoft Edge P...	53 KB
	 Relatório_FolhaPagamento_AdiantamentoDecimoTerceiro_Funcionarios_55_02-2021.pdf	25/02/2021 15:24	Microsoft Edge P...	8 KB
	 Relatório_Hollerith_Mensal_Autonomos_55_01-2021.pdf	25/02/2021 11:48	Microsoft Edge P...	53 KB
	 Relatório_Hollerith_Adiantamento_Autonomos_55_02-2021.pdf	25/02/2021 11:48	Microsoft Edge P...	53 KB
	 Relatório_Hollerith_Mensal_Socios_55_01-2021.pdf	25/02/2021 11:48	Microsoft Edge P...	53 KB
	 Relatório_Hollerith_Adiantamento_Socios_55_02-2021.pdf	25/02/2021 11:48	Microsoft Edge P...	53 KB
	 Relatório_Hollerith_Mensal_Funcionarios_55_01-2021.pdf	25/02/2021 11:47	Microsoft Edge P...	54 KB
	 Relatório_Hollerith_Adiantamento_Funcionarios_55_02-2021.pdf	25/02/2021 11:47	Microsoft Edge P...	53 KB



Demonstrativo de Pagamento de Salário

 Sistemas


68.243.096/0001-52

1, 1 Centro

RIO CLARO/SP

02/2021

Código	Nome do Funcionário	CBO	Função	Local	Seção	Admissão	FL
1	Damaris dos Santos	241005	Advogado			10/07/2019	1

Cód.	Descrição	Referência	Vencimentos	Descontos
012	Adiantamento de Salário 13o.	12,00	5.000,00	
			Total de Vencimentos 5.000,00	Total de Descontos 0,00
			Valor Líquido 	5.000,00

Salário Base	Sal. Contr. INSS	Base Cálc. FGTS	F.G.T.S. do Mês	Base Cálc. IRRF	Faixa IRRF
10.000,00	0,00	5.000,00	400,00	0,00	0,00

DECLARO TER RECEBIDO A IMPORTÂNCIA LÍQUIDA DISCRIMINADA NESTE RECIBO

/

/

DATA

Assinatura do Funcionário