





Livro de Serviços Prestados (Modelo 51)

Livro de Serviços Prestados (Modelo 51) - Verifique o Modelo de Livro utilizado nos Parâmetros Adicionais da Empresa do Sistema Livros Fiscais.

Clique no menu e em seguida clique em Configurar Empresa, defina o cliente do Escritório (cadastrado no Sistema Livros Fiscais) e o diretório onde deverá ser salvo o arquivo, confira as informações e salve a configuração.

The screenshot displays the 'Livros Fiscais' application interface. The left sidebar contains a list of processes, with 'Livro de Serviços Prestados (Modelo 51)' highlighted. The main window shows the 'Configurar Empresa' dialog box. A red arrow points from the 'Configurar Empresa' button in the sidebar to the 'Configurar Empresa' button in the main window. Another red box highlights the 'Diretório para geração dos relatórios' field. The dialog box includes fields for company identification (Name, CNPJ, UF, RAZÃO SOCIAL DA EMPRESA), a directory for report generation, and options for report format (PDF, TXT) and orientation (Retrato, Paisagem). The bottom status bar shows the date 20/03/2024 and the user BOM TARDÉ SUPERVISOR.

O AutoCont possui uma agenda pré definida como sugestão para realização dos processos, clique em Alterar Agendamento e faça a definição de quando o processo deverá ser realizado, salve o agendamento e o Processo será realizado de acordo com o que você definiu, para as empresas que foram configuradas para o mesmo.

Nome	Data de modificação	Tipo	Tamanho
 Relatório_LivroServicos_Modelo53_Sm_01012021_31012021.pdf	26/02/2021 10:50	Microsoft Edge P...	362 KB
 Relatório_LivroServicos_Modelo51_Sm_01012021_31012021.pdf	26/02/2021 10:49	Microsoft Edge P...	335 KB
 Relatório_LivroServicos_Modelo01_Sm_01012021_31012021.pdf	26/02/2021 10:49	Microsoft Edge P...	358 KB
 Relatório_LivroServicos_Modelo56_Sm_01012021_31012021.pdf	26/02/2021 10:50	Microsoft Edge P...	1 KB

[illegible]

Observação:

Se nos Parâmetros Adicionais da Empresa não está definido o modelo de livro escolhido para o AutoCont, o livro será impresso sem movimento.