





Livro de Serviços Prestados (Modelo 53)

Livro de Serviços Prestados (Modelo 53) - Verifique o Modelo de Livro utilizado nos Parâmetros Adicionais da Empresa do Sistema Livros Fiscais.

Clique no menu e em seguida clique em Configurar Empresa, defina o cliente do Escritório (cadastrado no Sistema Livros Fiscais) e o diretório onde deverá ser salvo o arquivo, confira as informações e salve a configuração.

The screenshot shows the 'Livros Fiscais' configuration window. The 'Folha de Pagamento' tab is active, displaying the 'Configurar Empresa' button and the 'Diretório para a geração dos relatórios' field. A red box highlights the 'Configurar Empresa' button, and another red box highlights the 'Diretório para a geração dos relatórios' field. A red arrow points from the 'Configurar Empresa' button to the 'Diretório para a geração dos relatórios' field. The 'Configurar Empresa' section includes fields for 'Identificação da empresa' (Nome abreviado, CNPJ, UF, Razão social), 'Diretório para a geração dos relatórios', 'Numeração inicial' (Página, Linha inicial, Limite páginas, Livro), 'Modelo' (53), 'Código de serviço', 'Relatório oficial', 'Utiliza máscara de milhar em campos numéricos', 'Informações adicionais' (Orgão arrecadador), 'Data recolhimento', 'Valor recolhido', and 'Número documento'. The 'Diretório para a geração dos relatórios' field is currently empty. The 'Numeração inicial' section shows 'Página' 1, 'Linha inicial' 0, 'Limite páginas' 500, and 'Livro' 0. The 'Modelo' is set to 53. The 'Código de serviço' is empty. The 'Relatório oficial' checkbox is unchecked. The 'Utiliza máscara de milhar em campos numéricos' checkbox is unchecked. The 'Informações adicionais' section shows 'Orgão arrecadador' empty. The 'Data recolhimento' field is empty. The 'Valor recolhido' field shows 0,00. The 'Número documento' field is empty. The 'Diretório para a geração dos relatórios' field is highlighted with a red box. The 'Configurar Empresa' button is highlighted with a red box. A red arrow points from the 'Configurar Empresa' button to the 'Diretório para a geração dos relatórios' field.

O AutoCont possui uma agenda pré definida como sugestão para realização dos processos, clique em Alterar Agendamento e faça a definição de quando o processo deverá ser realizado, salve o agendamento e o Processo será realizado de acordo com o que você definiu, para as empresas que foram configuradas para o mesmo.

	Nome	Data de modificação	Tipo	Tamanho
lho	 Relatório_LivroServicos_Modelo56_56_01012021_31012021.pdf	26/02/2021 11:06	Microsoft Edge P...	1 KB
	 Relatório_LivroServicos_Modelo53_53_01012021_31012021.pdf	26/02/2021 10:50	Microsoft Edge P...	362 KB
	 Relatório_LivroServicos_Modelo51_51_01012021_31012021.pdf	26/02/2021 10:49	Microsoft Edge P...	335 KB
	 Relatório_LivroServicos_Modelo01_01_01012021_31012021.pdf	26/02/2021 10:49	Microsoft Edge P...	358 KB

Se nos Parâmetros Adicionais da Empresa não está definido modelo 53 o livro será impresso sem movimento.

** RESUMO DE NOTAS FISCAIS DE SERVICOS PRESTADOS **						
FIRMA : [Redacted] Sistemas						
ENDEREÇO : 1 1						
INSC. EST.:		CNPJ : 68.243.096/0001-52		INSCR. MUNIC. : 19121		
FOLHA : 0002		PERÍODO : 01/01/2021 a 31/01/2021		LIVRO N. : 0001		
MODELO : 53						
IMPOSTO SOBRE SERVICOS						
RESUMO DO MES POR ALIQUOTA			RECOLHIMENTOS RELATIVOS AO MES DE INCIDENCIA			
BASE DE CALCULO	ALIQ. %	IMPOSTO DEVIDO	DATA DO RECOLHI-MENTO	VALOR RECOLHIDO	ORGAO ARRECADADOR	OBSERVACOES
** SEM MOVIMENTO **						
TOTAL =>		0,00				
		<input type="checkbox"/>				

Observação:

Se nos Parâmetros Adicionais da Empresa não está definido o modelo de livro escolhido para o AutoCont, o livro será impresso sem movimento.

Revision #7

Created 19 January 2024 20:31:23 by ProjetosD

Updated 5 April 2024 19:56:04 by ProjetosD