

# Zeramento das Receitas e Despesas da Contabilidade

**Zeramento das Receitas e Despesas da Contabilidade** - Clique no menu e em seguida clique em Configurar Empresa, defina o cliente do Escritório (cadastrado no Sistema de Contabilidade).

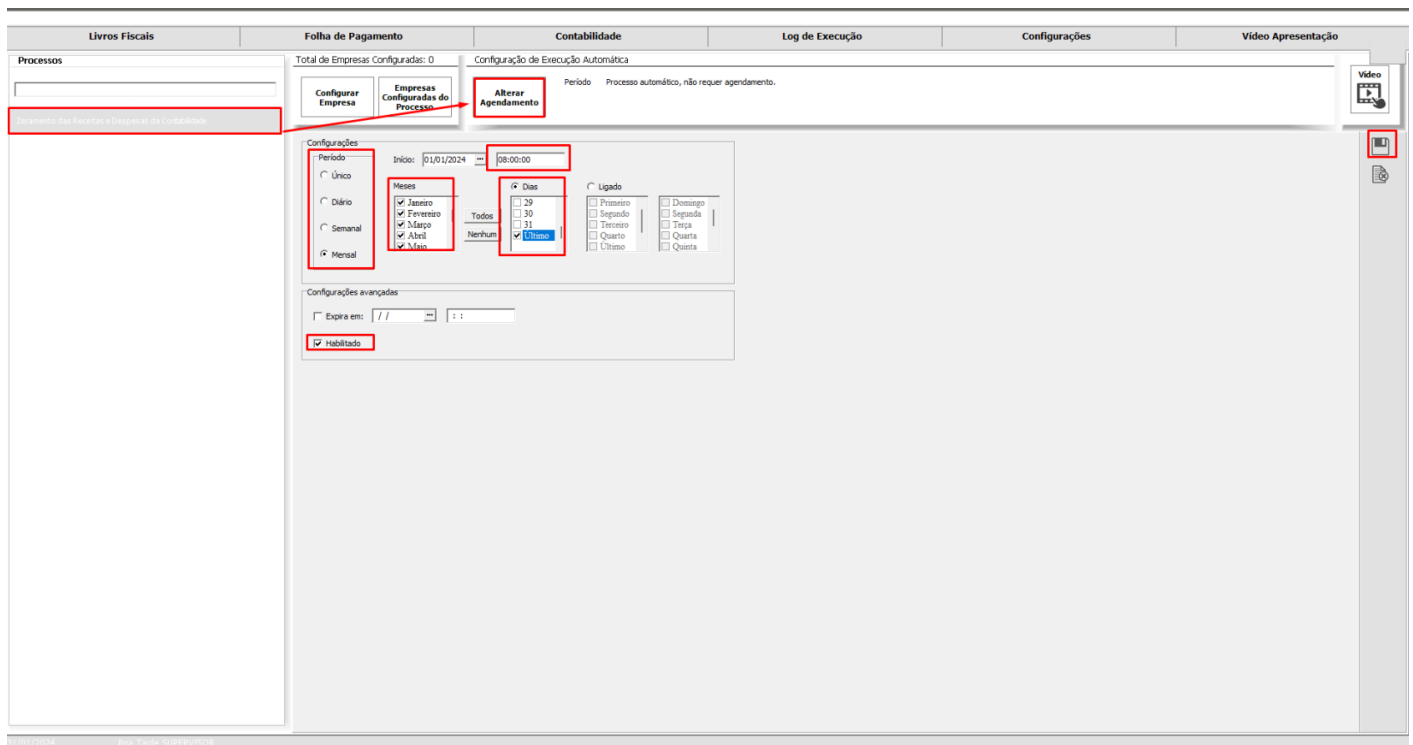
em seguida selecione se deseja zerar todas as contas de resultado e se deseja sobrescrever zeramentos existentes.

Sempre defina um Lote para os lançamentos de Zeramento, por exemplo "ZERAM", desta forma ficará fácil de filtrar os lançamentos dentro do Sistema de Contabilidade.

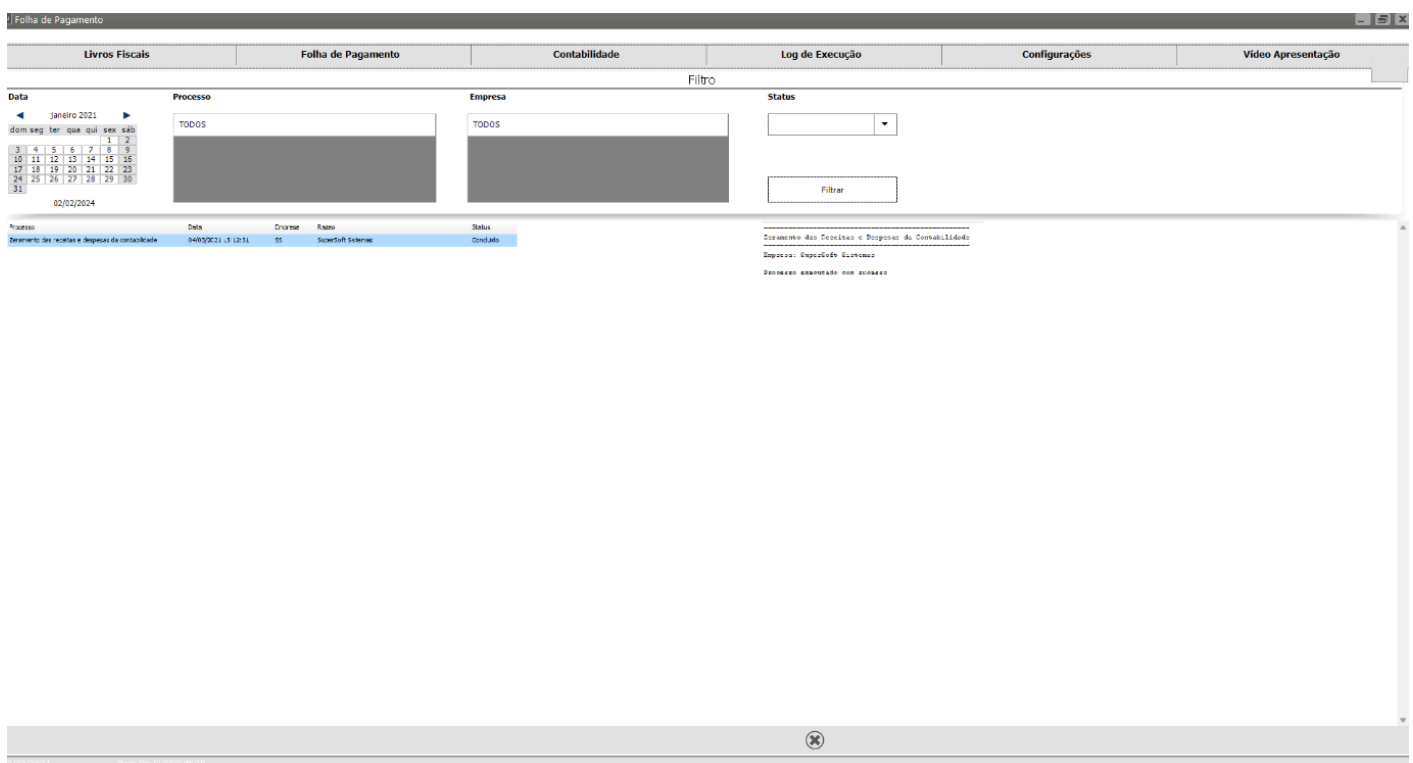
Em seguida defina a conta contábil que deverá ser usada em contra partida para o zeramento e o Histórico que deverá ser cadastrados nos lançamentos de zeramento.

The screenshot shows the AutoCont software interface. On the left sidebar, the menu item 'Zeramento das Receitas e Despesas da Contabilidade' is highlighted. The main window displays the 'Configurar Empresa' dialog box. The 'Zeramento' section is active, showing a checked checkbox for 'Zerar todas as contas de resultado'. Below this, a red box highlights the 'Lote' field (containing 'ZERAM'), the 'Conta partida para zeramento' field, and the 'Conta patrimonial (contra partida)' field. The 'Identificação da empresa' section at the top shows fields for 'Nome abreviado', 'CNPJ', 'UF', and 'Razão social'.

O AutoCont possui uma agenda pré definida como sugestão para realização dos processos, para alterar esse agendamento, clique em Alterar Agendamento e faça a definição de quando o processo deverá ser realizado, salve o agendamento e o Processo será realizado de acordo com o que você definiu, para as empresas que foram configuradas para o mesmo.



Após a data e horário agendado, caso você clique no menu Log de Execução, o Sistema apresentará os processos realizados e o resultado alcançado.




Ao acessar o Sistema de Contabilidade será possível verificar os Lançamentos de Zeramento de Receitas e Despesas gerados automaticamente pelo Sistema AutoCont.

Lançamentos Contábeis									
Grupo	Data	Código	Lote	Conta Débito	Conta Crédito	Valor	Zeramento	Nr.	^
8	10/02/2021	1		3.2.1.03.0003	2.1.2.01.0001	R\$ 2.408,16	N	56	
9	10/02/2021	2		3.2.1.01.0001	2.1.2.01.0001	R\$ 2.100,01	N	47	
10	10/02/2021	3		1.1.2.01.0001	3.1.1.01.0002	R\$ 6.078,85	N	30	
11	10/02/2021	4		1.1.2.01.0001	3.1.1.01.0002	R\$ 30,68	N	82	
12	10/02/2021	5		1.1.2.01.0001	3.1.1.01.0003	R\$ 13.200,00	N	00	
13	10/02/2021	6		1.1.2.01.0001	3.1.1.01.0003	R\$ 3.900,00	N	00	
14	10/02/2021	7		1.1.2.01.0001	3.1.1.01.0003	R\$ 18.000,00	N	00	
15	10/02/2021	8		1.1.2.01.0001	3.1.1.01.0003	R\$ 5.000,00	N	00	
16	10/02/2021	9		3.2.1.03.0003	2.1.2.01.0001	R\$ 9.640,00	N	00	
17	10/02/2021	10		3.2.1.03.0003	2.1.2.01.0001	R\$ 1.705,96	N	00	
18	10/02/2021	11		3.2.1.03.0003	2.1.2.01.0001	R\$ 8.019,64	N	00	
19	10/02/2021	12		3.2.1.03.0003	2.1.2.01.0001	R\$ 80,00	N	39	
20	10/02/2021	13		1.1.2.01.0001	3.1.1.01.0003	R\$ 5.280,00	N	00	
21	28/02/2021	1	ZERAM	3.1.1.01.0002	2.3.2.02.0003	R\$ 13.176,13	S		
22	28/02/2021	2	ZERAM	3.1.1.01.0003	2.3.2.02.0003	R\$ 45.380,00	S		
23	28/02/2021	3	ZERAM	2.3.2.02.0003	3.2.1.01.0001	R\$ 2.100,01	S		
24	28/02/2021	4	ZERAM	2.3.2.02.0003	3.2.1.03.0003	R\$ 21.853,76	S		

Caso você faça a atualização do saldo das contas considerando o zeramento, será possível, no Balancete de Verificação, ver as contas de Receita e Despesas com saldo zerado.

Image not found or type unknown



---

Revision #6

Created 19 January 2024 20:38:05 by ProjetosD

Updated 5 April 2024 20:08:57 by ProjetosD