



Impressão da Demonstração do Fluxo de Caixa

<https://www.youtube.com/embed/S7KK1A2SX8U>

Após preenchidas as informações e definido os títulos e ordem que você deseja que sejam apresentados no Relatório, no menu **Manutenção>Relatórios>[Demonstração dos Fluxos de Caixa](#)**

 and or type unknown

Acesse o menu **Relatórios>Demonstração do Fluxo de Caixa**

 and or type unknown

Na tela deverá informar qual método deseja visualizar :


 and or type unknown

IMPRIMINDO RELATÓRIOS

As telas de impressão dos relatórios são compostas pelos botões:

 **IMPRIMIR:** Permite que você imprima o relatório, ou seja, o envie para a impressora.

 **PREVIEW:** Permite que você visualize o relatório na tela.

 **ARQUIVO:** Permite que você gere um arquivo contendo o relatório, no formato PDF, TXT e CSV(abre em excel).

Veja também os Itens

- [Cadastro de Informações para a Geração da Demonstração do Fluxo de Caixa - Método Direto](#)
- [Cadastro de Informações para a Geração da Demonstração do Fluxo de Caixa - Método Indireto](#)
- [Cadastro de informações para a geração da Demonstração do Fluxo de Caixa - Divulgações Adicionais](#)

- [Impressão da Demonstração do Fluxo de Caixa](#)
 - [Impressão da Demonstração do Fluxo de Caixa Método Direto](#)
 - [Impressão da Demonstração do Fluxo de Caixa Método Indireto](#)
 - [Impressão da Demonstração do Fluxo de Caixa Divulgações Adicionais](#)
-

Revision #9

Created 18 August 2023 14:50:55

Updated 13 May 2026 12:17:13 by ProjetosD