

Trabalhando com Custo por Absorção

<https://www.youtube.com/embed/KKFGmWcjhVI>

CUSTEIO POR ABSORÇÃO Consiste na apropriação de todos os **custos** (sejam eles fixos ou variáveis) à produção do período, enquanto os demais gastos devem ser considerados como despesas e contabilizados no resultado

Para que você consiga utilizar o custo por Absorção, acesse o menu **Manutenção>Empresas>Parâmetros Adicionais da Empresa** e assinale as opções "**Lançamento agrupados por mês**", "**Utiliza Custo por Absorção com Contabilidade**" e "**Apuração da Composição de custo Trimestral**"

 and or type unknown

Essas opções irão habilitar o menu **Manutenção/Plano de Contas/Geral/Tipo de Despesas**


 and or type unknown

Para todos os tipos de despesas que serão rateadas deverá estar definido que a mesma é Ativa.

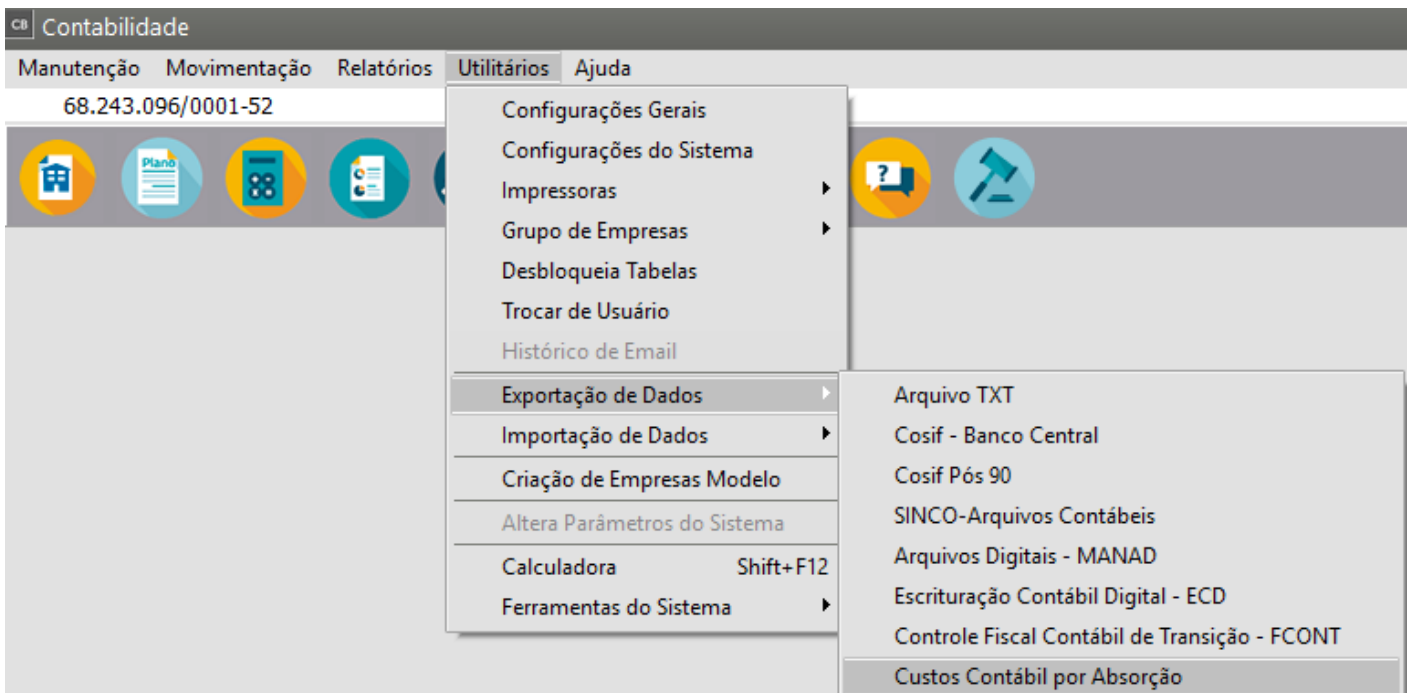
Para essa definição, basta dar duplo clique na linha da despesa:

 and or type unknown

Em seguida acesse o menu **Manutenção/Plano de Contas/Geral** e edite todas as [contas contábeis](#) que serão rateadas e na aba Absorção da mesma, defina a despesa e a Forma de Rateio

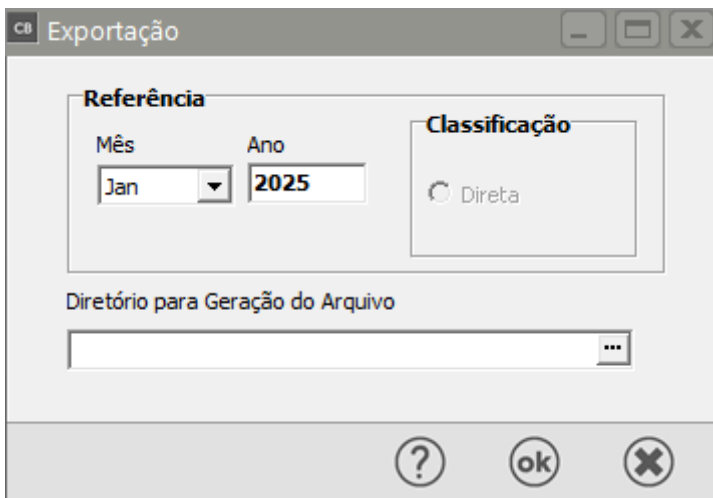
 and or type unknown

Ao finalizar o cadastro dos Lançamentos Contábeis, para realizar a Exportação de Dados do Custo por Absorção, acesse o menu **Utilitários>Exportação de Dados>Custos Contábil por Absorção**



Será apresentada a tela para que você defina:

- Mês
- Ano
- Diretório para Salvar o Arquivo



Veja também os Itens:

- [Custo por Absorção](#)
- [Imprimindo o Relatório de Contas de Custos por Absorção](#)
- [Exportação de dados para o Custo Contábil por Absorção](#)
- [Custo por Absorção](#)