

Cadastrando Contas Contábeis de CFOP, Clientes, Fornecedores e Despesas

Existe a possibilidade de cadastramento de Contas Contábeis para **Códigos Fiscais, Clientes e Fornecedores**:

Para que o cadastro seja realizado, será necessário que no menu **Manutenção>Empresas>Parâmetros Adicionais da Empresa**

nd or type unknown


Aba Integração, você tenha definido que irá fazer a integração com a **Contabilidade**

nd or type unknown

1) Contas Contábeis de Códigos Fiscais


<https://www.youtube.com/embed/xaxc3M0UUro>


Acesse o menu **Manutenção>Plano Fiscal>Manutenção** e informe todos os CFOP que terão integração com a Contabilidade

nd or type unknown

nd or type unknown

Caso sua empresa utilize [Centro de Custo](#) será necessário que você defina, ainda no [CFOP](#) que Rateia entre receitas, Centro de Custo ou Despesas

nd or type unknown

nd or type unknown

Acesse o menu **Manutenção>Tabelas>Contas Contábeis>Códigos Fiscais>Cadastra**

image.png
nd or type unknown

Nesta opção serão feitos os cadastros de contas contábeis para cada um dos **códigos fiscais** (e seus desdobramentos, quando utilizados) que forem **integrados com a contabilidade**.

Para cada código fiscal poderão ser cadastradas contas contábeis para geração dos lançamentos contábeis:

- **Para códigos fiscais que não são do tipo serviços:** Valor total da nota fiscal, ICMS, IPI, ICMS retido na fonte ou substituição tributária, INSS retido na fonte, PIS e COFINS (quando aplicáveis).

- **Para códigos fiscais que são do tipo serviços:** Valor total da nota fiscal, IRRF, ISS, PIS, COFINS, INSS retido na fonte, PIS Retido na Fonte, COFINS Retido na Fonte e CSL Retido na Fonte.

Quando um documento possuir valor para um determinado imposto para o qual não foram definidas as contas contábeis, o sistema irá desprezar este valor na exportação de dados. O mesmo acontece quando são definidas contas contábeis para um imposto e em um determinado documento este imposto não possui valor. Neste caso o lançamento referente a este imposto também não será gerado.

image.png
nd or type unknown

Para cada um dos campos de conta contábil você poderá definir se a conta será analítica ou específica:

No caso de **conta específica** o campo para o código da conta será habilitado para que seja digitada a conta contábil (esta deverá constar no plano de contas da empresa). Se o Sistema de Contabilidade for encontrado pelo **Sistema Controle de Compras** você poderá fazer a pesquisa diretamente no [plano de contas](#) da empresa definida.

image.png
nd or type unknown

Para a **conta analítica** o sistema irá desabilitar o campo para a digitação da conta. Neste caso, a conta contábil utilizada para a geração do lançamento contábil será a conta informada para o fornecedor que estiver definido em cada documento.


image.png
nd or type unknown

2) Contas Contábeis de Clientes


<https://www.youtube.com/embed/-1fsF7e3GTM>

O cadastro de Contas Contábeis de **Clientes** somente ficará disponível se você informar na tela de **Parâmetros da Empresa**, na aba Integração, que os **clientes** são Analíticos.


Acesse o menu **Manutenção>Tabelas>Contas Contábeis>Clientes>Cadastra**

nd or type unknown

Informe o **Cliente** e em Seguida defina a Conta Contábil do mesmo

nd or type unknown

Esse cadastro poderá ser efetuado no próprio cadastro do **Cliente**, menu **Manutenção>Cliente >Manutenção**


nd or type unknown

3) Contas Contábeis de Fornecedores


<https://www.youtube.com/embed/06DzT5CZICQ>

O cadastro de Contas Contábeis de **Fornecedores** somente ficará disponível se você informar na tela de **Parâmetros da Empresa**, na aba Integração, que os **Fornecedores** são Analíticos.


Acesse o menu **Manutenção>Tabelas>Contas Contábeis>Fornecedores>Cadastra**

nd or type unknown

Informe o **Fornecedor** e em Seguida defina a Conta Contábil do mesmo

nd or type unknown

Esse cadastro poderá ser efetuado no próprio cadastro do **Fornecedor**, menu **Manutenção>Fornecedor>Manutenção**

nd or type unknown

4) Cadastro de Contas Contábeis das Despesas

<https://www.youtube.com/embed/BwKt69Fa8RE>

Veja também os Itens:

- [Emitindo Planilha Contábil](#)
- [Exportando dados para a Contabilidade](#)
- [Cadastrando Contas Contábeis de CFOP, Clientes e Fornecedores](#)
- [Cadastro de Contas Contábeis das Despesas](#)
- [Cadastro das Contas Contábeis dos Fornecedores](#)
- [Notificação de Recebimento com Retenção de Impostos - Exportação para o Sistema Financeiro e Contabilidade](#)
- [Geração de Duplicata a Pagar no Sistema Financeiro referente aos Impostos Retidos na Notificação de Recebimento](#)

Revision #16

Created 12 July 2023 17:52:12 by ProjetosD

Updated 18 May 2026 11:37:56 by ProjetosD