

# Cadastro de Cidades (Tabela do IBGE)


<https://www.youtube.com/embed/AYbyKkBJd6M>

Para a correta informação das **Cidades/Códigos IBGE** nos campos específicos, é necessário **criar a tabela de Cidades no Sistema.**


Para isso, acesse o menu **Manutenção>Tabelas>Cidades>Manutenção**

 and or type unknown

Clique na seta Avança


 and or type unknown

Em seguida acesse o botão **Copia cidades de acordo com a tabela do IBGE e GIA (SP)**

 and or type unknown

Defina se você deseja:

- **Copiar as Cidades de Todos os Estados**
- **Selecionar apenas um Estado para ser copiado**

 and or type unknown


Você pode criar a tabela com as cidades e códigos de IBGE de todos os Estado ou poderá definir um Estado específico

A informação do Código da Cidade (IBGE) deverá ser informada em:

**a) Cadastro da Empresa - Campo Código Cidade (IBGE)**



**b) Cadastro do Fornecedor - Campo Cod Cidade (IBGE)**

 and or type unknown

### c) Cadastro do Cliente - Campo Código da Cidade

image.png  
Image copy not found or type unknown

---

Revision #8

Created 25 August 2023 16:34:38 by ProjetosD

Updated 18 May 2026 11:30:20 by ProjetosD