



# Emitindo Relatório de Estoque envolvendo terceiros


Para emitir o relatório de [Estoque Envolvendo Terceiros](#), você deve acessar o menu **Relatórios/Estoque Envolvendo Terceiros**.

 and or type unknown


Esta opção só estará disponível se a [empresa](#) estiver configurada para realizar operações com [terceiros](#) nos [parâmetros adicionais](#).

 and or type unknown

- A opção Origem estará habilitada se você informou nos [Parâmetros Adicionais Empresa](#) que a origem das operações com [terceiros](#) é Ambos (pode ser na Entrada ou na Saída). Através dessa opção você pode escolher a quantidades a serem consideradas na impressão, ou seja, com origem na entrada ou na saída.

 and or type unknown

- Este relatório possui quebras por [Produto](#) ou por [Terceiros](#) (cliente ou fornecedor). Se a quebra for por [produtos](#), você poderá selecionar um [produto](#) específico através de seu código ou sua referência alternativa.

 and or type unknown

 and or type unknown

- A opção **Totaliza quantidades** deverá ser assinalada se você desejar que seja impresso um somatório das colunas referentes a quantidades ao final do relatório.
- A opção **Imprime custos unitários e totais** permite imprimir o relatório sem a necessidade de gerar custeio.


 and or type unknown

image.png and or type unknown

### **Veja também os Itens:**

- [Trabalhando com Estoque Envolvendo Terceiros](#)
- [Emitindo Relatório de Estoque Envolvendo Terceiros](#)
- [Estoque Envolvendo Terceiros](#)

---

Revision #14

Created 13 May 2023 09:48:33 by ProjetosD

Updated 24 May 2026 12:20:42 by ProjetosD