


# Emitindo Relatório Posição de Estoque x Ordem de Produção


<https://www.youtube.com/embed/dx9Jb7ryQDc>

Para emitir um **Relatório Comparativo da Posição dos Produtos em Estoque x Ordens de Produção**, acesse o menu **Relatórios>Ordem de Produção>Posição do Estoque x Ordem de Produção**

 and or type unknown

Você deverá selecionar:

- Data de Início Real da OP
- Data de início programada da OP
- Data de Entrega da OP


 and or type unknown

Em seguida defina o **Período de Referência** de acordo com a seleção feita anteriormente

 and or type unknown

Defina se o relatório deverá conter:

- Todas as OPs dentro do configurado anteriormente
- Apenas as OPs com diferença negativa de quantidade em Estoque

 and or type unknown

Para finalizar, informe se:

- Totaliza quantidades
- Subtrai estoque em poder de terceiros no cálculo do saldo
- Soma estoque de terceiros no cálculo do saldo

image.png  
image not found or type unknown

image.png  
image not found or type unknown

### **Veja também os Itens:**

- [Cadastrando Tipos de Ordem de Produção/Serviços](#)
- [Cadastrando Ordens de Produção](#)
- [Requisitando Materiais para Ordens de produção/serviços](#)
- [Cadastrando Situações da Ordem de Produção](#)
- [Cadastrando Engenharia de Produto](#)
- [Agregando Custo às Ordens de Produção](#)
- [Realizando Apontamento de Mão de Obra Direta](#)
- [Encerramento de Ordens de Produção](#)
- [Emitindo Relatório de Engenharia de Produtos](#)
- [Emitindo Relatórios de Ordem de Produção](#)
- [Relatório de Acompanhamento de Ordem de Produção](#)
- [Emitindo Relatório de Extrato de Ordem de Produção](#)
- [Geração de Ordem de Encomenda Automaticamente ao cadastrar o Pedido \(Produto sob encomenda\)](#)
- [Beneficiamento Interno \(Industrialização Sob Encomenda\)](#)

---

Revision #10

Created 25 September 2023 20:50:18 by ProjetosD

Updated 24 May 2026 12:35:07 by ProjetosD