

# Emitindo relatórios de Ordem de Produção

<https://www.youtube.com/embed/P4oYY0jNPnl>

Este relatório está acessível através do menu **Relatórios/Ordem de Produção/Ordem de Produção**.

image.png and or type unknown

Ele proporcionará a impressão das [ordens de produção](#) especificadas na **faixa de seleção**, juntamente com as [estruturas](#) e [atividades](#) padrões.

image.png and or type unknown

A seleção pode ser pelo:

- **Número da OP,**
- **Data da OP**
- **Cliente**
- **Produto Acabado.**
- Pedido de Venda
- Número do Pedido Interno


a) No primeiro caso, você deverá informar a faixa de [ordens de produção](#) que deseja imprimir.


b) No segundo, o período de referência deve ser informado e este pode ser pela


- **Data de Início Programada,**
- **Data de Encerramento Programada,**
- **Data de Início Real** ou pela
- **Data de Encerramento Real da OP.**

c) Na seleção por [cliente](#) ou [produto](#) deve ser informado um Conteúdo específico para a impressão,


d) na seleção [pedido de venda](#), deverá ser informado a faixa de [pedidos de vendas](#) e na seleção número do pedido interno, informe o número do pedido interno.


nd or type unknown

nd or type unknown


nd or type unknown

nd or type unknown

nd or type unknown


nd or type unknown

Este relatório disponibiliza a **Seleção de Campos** para a área da **Estrutura Padrão da OP**.

nd or type unknown

A caixa **Identifica Máquina por** só estará disponível se o **Sistema de Planejamento e Controle de produção** e a empresa estiver inicializada nele.


A opção **Totaliza quantidades** deverá ser assinalada se você desejar que seja impresso um somatório das colunas referentes a quantidades ao final do relatório.

nd or type unknown

Além dessas opções você poderá definir também:

- Imprime informações do [cliente](#)
- Imprime informações dicionais
- Imprime propriedades do [produto](#) principal

Quando essa seleção é feita, o sistema habilita o botão para **Seleção dos Campos para o Produto Principal**

nd or type unknown

- Imprime Complemento de Produto
- Imprime Referência Alternativa ao invés do código do produto principal
- Imprime Especificação Técnica
- Imprime linhas para informar manualmente o apontamento das atividades
- Não imprimir Engenharia de Produto
- Não imprimir Observações

image.png  
image not found or type unknown

image.png  
image not found or type unknown

### **Veja também os Itens:**

- [Cadastrando Tipos de Ordem de Produção/Serviços](#)
- [Cadastrando Ordens de Produção](#)
- [Requisitando Materiais para Ordens de produção/serviços](#)
- [Cadastrando Situações da Ordem de Produção](#)
- [Cadastrando Engenharia de Produto](#)
- [Agregando Custo às Ordens de Produção](#)
- [Realizando Apontamento de Mão de Obra Direta](#)
- [Encerramento de Ordens de Produção](#)
- [Emitindo Relatório de Engenharia de Produtos](#)
- [Emitindo Relatórios de Ordem de Produção](#)
- [Relatório de Acompanhamento de Ordem de Produção](#)
- [Emitindo Relatório de Extrato de Ordem de Produção](#)
- [Geração de Ordem de Encomenda Automaticamente ao cadastrar o Pedido \(Produto sob encomenda\)](#)
- [Beneficiamento Interno \(Industrialização Sob Encomenda\)](#)

---

Revision #16

Created 13 May 2023 10:20:37 by ProjetosD

Updated 24 May 2026 12:31:41 by ProjetosD