



Emitindo Termo de Abertura e Encerramento do Livro de Inventário (Modelo 7)

<https://www.youtube.com/embed/N66mvGIEM5k>

Para imprimir o Termo de Abertura e de Encerramento do Livro de Inventário (Modelo 7), acesse o menu Relatórios>Termos de Abertura/Encerramento>Modelo 7.


 and or type unknown

Preencha as informações que deverão sair impressas no Termo de Abertura e no Termo de Encerramento.

 and or type unknown

Ao visualizar o relatório você verá as informações impressas de acordo com o que você definiu na configuração dos termos.

Termo de Abertura

 and or type unknown

Termo de Encerramento

 and or type unknown

Veja Também os Itens:

- [Controlando o Inventário dos Produtos](#)
- [Inventário - Contagem de Cartões](#)
- [Inventário - Geração de Lançamentos para Ajuste de Saldos](#)
- [Emitindo Relatório de Acompanhamento de Inventário](#)
- [Emitindo Relatório de Inconsistências do Inventário](#)

- [Emitindo Relatório dos Cartões/Etiquetas dos Produtos para Inventário](#)
 - [Emitindo Livro de Inventário \(Modelo 7\)](#)
 - [Emitindo Termo de Abertura e Encerramento do Livro de Inventário \(Modelo 7\)](#)
 - [Inventário - Numeração de Cartões - Alteração](#)
 - [Inventário - Numeração de Cartões - Eliminação](#)
 - [Trabalhando com Inventário](#)
 - [Imprimindo Relatórios do Inventário](#)
 - [Inventário - Contagem de Cartões](#)
 - [Cadastrando os Contadores do Estoque Físico da Empresa](#)
-

Revision #9

Created 25 September 2023 20:43:56 by ProjetosD

Updated 24 May 2026 12:18:01 by ProjetosD