

Requisitando Materiais para Ordens de Produção/Serviços

<https://www.youtube.com/embed/6yC21Y5MAjI>

Se você utiliza o **Sistema Controle de Estoque** e o **Sistema de Atendimento ao Consumidor** é possível realizar a Requisição de Materiais para [Ordens de Serviço](#) também no sistema **Sistema Controle de Estoque**.

Para cadastrar requisições de materiais acesse o menu **Movimentação/Requisição de Materiais para OP/OS**.

[image.png](#) and or type unknown

[image.png](#) and or type unknown

[image.png](#) and or type unknown

Você deverá informar:

- o **Número** da Requisição, o
- **Tipo** e o **Número da OP/OS** para a qual está sendo feita esta requisição,
- a **Data** e
- o **Técnico** que está requisitando o material.

[image.png](#) and or type unknown

Além disso, os materiais a serem utilizados na execução da(o) produção/serviço devem ser informados, juntamente com suas respectivas quantidades.

[image.png](#) and or type unknown

Ao salvar a **Requisição de Materiais** no **Sistema de Atendimento ao Consumidor**, uma mensagem é exibida aos usuários do **Sistema Controle de Estoque** que estão on-line no

momento, alertando-os de que há novas **requisições** que necessitam de aprovação.

Editando a Requisição, o usuário do **Sistema Controle de Estoque** deverá informar se os componentes foram aprovados e a quantidade que foi aprovada. Ele também pode substituir um componente por outro. Posteriormente, os componentes aprovados serão remetidos para a [Ordem de Produção/Serviço](#).

image.png and or type unknown

Existe a possibilidade de **Aprovar todos os itens de uma só vez, Aprovar todos os itens pendentes, Desaprovar todos os itens ou Desaprovar todos os itens pendentes**. Para isso, basta selecionar a opção desejada e pressionar o botão [image.png](#), lembrando que somente sofrerão as alterações os itens para os quais ainda não foi feita nenhuma remessa, ou seja, os itens que possuem a quantidade aprovada exatamente igual à quantidade da coluna saldo.

Lembre-se que, depois de remeter parcialmente o material para a [Ordem de Produção/Serviço](#), sua quantidade aprovada somente poderá ser alterada para um valor maior que o que já foi remetido e que, neste caso o valor do campo **Aprovado** não poderá ser alterado.

Através das requisições aprovadas, você poderá gerar [solicitações de compra](#) ou [remeter os componentes](#) para a [Ordem de Produção/Serviço](#) automaticamente pelo menu **Movimentação/Requisição de Materiais para OP/OS/Geração Automática de Movimentos**.

image.png and or type unknown


Serão exibidos os componentes das requisições em aberto **de responsabilidade do usuário logado no sistema e que podem sofrer algum tipo de movimentação**: [remessa](#) e/ou [solicitação de compra](#). Você deverá informar, para cada item, através das colunas azuis da grade, se você deseja que o item seja remetido e/ou [solicitado para compra](#) e as respectivas quantidades.

image.png and or type unknown

Na coluna **Remessa** você deverá escolher a opção **Sim** se desejar que a remessa para o produto seja gerada. Se você escolheu sim, a coluna **Qtde Remessa** ficará disponível para que você informe a quantidade que deve ser remetida para a OS. Esta quantidade não precisa ser necessariamente igual à quantidade pendente, pois você pode estar remetendo os materiais aos poucos.


image.png and or type unknown

Se você deseja que sejam geradas [solicitações de compra](#), escolha **Sim** na coluna **SI. Compra**, informe a quantidade que deve ser solicitada na coluna **Qtde SI.Compra** e o **Número da Solicitação de Compra** que deve ser gerada.

 and or type unknown


Ao confirmar a operação, [Solicitações de Compra](#) e Movimentações de Remessa para a [Ordem de Produção/Serviço](#) serão geradas automaticamente.

Para realizar o acompanhamento das requisições dos produtos, que estejam pendentes, acesse o menu **Movimentação>Requisição de Materiais para OP/OS>Acomp. de Requisições por Produtos**

 and or type unknown

Defina o filtro que deverá ser utilizado pelo Sistema para que as requisições sejam apresentadas e em seguida clique na seta Avança

 and or type unknown

 and or type unknown

Veja também os Itens:

- [Cadastrando Tipos de Ordem de Produção/Serviços](#)
- [Cadastrando Ordens de Produção](#)
- [Requisitando Materiais para Ordens de produção/serviços](#)
- [Cadastrando Situações da Ordem de Produção](#)
- [Cadastrando Engenharia de Produto](#)
- [Agregando Custo às Ordens de Produção](#)
- [Realizando Apontamento de Mão de Obra Direta](#)
- [Encerramento de Ordens de Produção](#)
- [Emitindo Relatório de Engenharia de Produtos](#)
- [Emitindo Relatórios de Ordem de Produção](#)
- [Relatório de Acompanhamento de Ordem de Produção](#)
- [Emitindo Relatório de Extrato de Ordem de Produção](#)
- [Geração de Ordem de Encomenda Automaticamente ao cadastrar o Pedido \(Produto sob encomenda\)](#)
- [Beneficiamento Interno \(Industrialização Sob Encomenda\)](#)