



# Trocando o usuário que está logado no Sistema

[https://www.youtube.com/embed/g-MTf\\_-mPpU](https://www.youtube.com/embed/g-MTf_-mPpU)


Para trocar de [usuário](#) que está logado no sistema, acesse o menu **Utilitários>Trocar de Usuário**

 image.png and or type unknown


Informe o [Login do usuário](#) que passará a utilizar o Sistema, digite a senha e clique em OK

 image.png and or type unknown

Você poderá também, clicar com o botão direito do mouse no centro da tela e definir **Trocar de usuário**

 image.png and or type unknown

Informe o [Login do usuário](#) que passará a utilizar o Sistema, digite a senha e clique em OK

 image.png and or type unknown

## Veja também os Itens:

- [Controlando os Usuários do Sistema](#)
- [Direito de Usuários por Recurso](#)
- [Direito de Empresa por Usuário](#)
- [Direito de Usuário por Empresa](#)
- [Emitindo Relatório de Direitos por Usuário](#)
- [Trocando o Usuário que está Logado ao Sistema](#)

