

# Utilizando Classificação de Materiais para os produtos

[https://www.youtube.com/embed/h2WYV\\_7CrM0](https://www.youtube.com/embed/h2WYV_7CrM0)


Classificar Materiais **é o processo de agrupar itens do estoque segundo algum critério**. A **classificação dos materiais** consiste no estabelecimento de grupos ou famílias de materiais em uso na organização, de acordo com sua utilidade, natureza, forma, dimensão, peso, tipo, uso, etc.

Se você for agrupar seus [produtos](#) através de **Classificação de Materiais**, acesse o menu **Manutenção>Produtos>Tabelas>Classificação de Materiais>Cadastra**


nd or type unknown

Informe um Código com até 3 caracteres alfanuméricos

Informe uma Descrição com até 15 caracteres alfanuméricos

nd or type unknown

Em seguida acesse o cadastro de seus [produtos](#) no menu **Manutenção>Produtos**


nd or type unknown

Edite os [produtos](#) na aba **Informações Adicionais** e informe a **Classificação de Materiais** para os [produtos](#)

nd or type unknown

A partir daí, você conseguirá filtrar alguns relatórios através da **Classificação de Materiais** - por exemplo

- **Relatório>Conferência**

nd or type unknown

- **Relatórios>Posição do Estoque**

image.png  
image cannot be displayed. Your computer may not have enough memory to open the image, or the image may have been moved. Restart the program and open the file again. If the red x still appears, you may have to delete the image and then insert it again.

- **Relatório Gerencial>de Margem Líquida**

image.png  
image cannot be displayed. Your computer may not have enough memory to open the image, or the image may have been moved. Restart the program and open the file again. If the red x still appears, you may have to delete the image and then insert it again.

**Veja também os Itens:**

- [Trabalhando com Controle de Série para produtos Manufaturados](#)
- [Cadastrando Produtos](#)
- [Relacionamento entre Produtos e Fornecedores](#)
- [Cadastrando Engenharia de Produtos](#)
- [Alterando o Código do Produto](#)
- [Realizando o Custeio dos Produtos e das Ordens de Produção](#)
- [Consultando Saldos e Custos dos Produtos](#)
- [Movimentando Estoque entre Produtos](#)
- [Controlando o Inventário dos Produtos](#)
- [Trabalhando com Lote de Produtos](#)
- [Utilizando Classificação Fiscal dos Produtos](#)
- [Utilizando Classificação de Materiais dos Produtos](#)
- [Trabalhando com Grupo de Produtos](#)
- [Trabalhando com Linha de Produtos](#)
- [Zerando o Saldo dos Produtos](#)
- [Trabalhando com Grade](#)
- [Pesquisando Produtos](#)
- [Estruturando Produtos](#)
- [Transferindo Produtos de um local para outro](#)

---

Revision #14

Created 25 September 2023 20:22:00 by ProjetosD

Updated 24 May 2026 11:10:44 by ProjetosD