

# Zerando o Saldo dos Produtos

<https://www.youtube.com/embed/OsgUfKL7O-A>

Para Informar a **quantidade e Custo Médio anteriores**, após zerar o saldo dos Produtos, acesse o link:


[Informando quantidade e custo médio anteriores](#)

Se houver necessidade, você poderá zerar o saldo dos produtos


## ATENÇÃO

Não será possível definir quais os **produtos** que terão o saldo zerados, o Sistema irá zerar o saldo de todos os produtos


Para realizar o procedimento, acesse o menu **Movimentação>Inventário>Zerar Saldo dos Produtos**


nd or type unknown

O Sistema pedirá a realização do Custeio dos Produtos, clique em **Sim**

nd or type unknown

O Sistema apresentará automaticamente o período que deverá ser custeado, clique em OK

nd or type unknown

nd or type unknown

Será apresentada a tela para que você defina os [Tipos de Documentos](#) que serão adicionados as [movimentações](#) do **Sistema Controle de Estoque** e que farão com que os [produtos](#) tenham seus saldos zerados

Geralmente para o campo:

- Entrada é utilizado o [Tipo de Documento](#) AJE (Ajuste de Entrada)
- Saída é utilizado o [Tipo de Documento](#) AJS (Ajuste de Saída)

Informe também o número dos documentos de entrada e saída e a qual a seleção que deverá ser utilizada

No campo **Observação** digite um texto que seja fácil de você verificar qual o motivo da geração daquela [Movimentação Simples](#)

image.png  
Image not found or type unknown

Será apresentada a tela pra confirmação do zeramento do saldo dos [produtos](#), clique em **SIM**

image.png  
Image not found or type unknown

O Sistema apresentará a tela informando que o Processo foi concluído, clique em OK

image.png  
Image not found or type unknown

Se você consultar os **Relatórios do Estoque**, depois de realizar o zeramento dos Saldo dos [Produtos](#), irá verificar que o Saldo para todos eles está **0 (zero)**

image.png  
Image not found or type unknown

### **Veja também os Itens:**

- [Trabalhando com Controle de Série para produtos Manufaturados](#)
- [Cadastrando Produtos](#)
- [Relacionamento entre Produtos e Fornecedores](#)
- [Cadastrando Engenharia de Produtos](#)
- [Alterando o Código do Produto](#)
- [Realizando o Custeio dos Produtos e das Ordens de Produção](#)
- [Consultando Saldos e Custos dos Produtos](#)
- [Movimentando Estoque entre Produtos](#)
- [Controlando o Inventário dos Produtos](#)
- [Trabalhando com Lote de Produtos](#)
- [Utilizando Classificação Fiscal dos Produtos](#)
- [Utilizando Classificação de Materiais dos Produtos](#)
- [Trabalhando com Grupo de Produtos](#)
- [Trabalhando com Linha de Produtos](#)
- [Zerando o Saldo dos Produtos](#)

- [Trabalhando com Grade](#)
- [Pesquisando Produtos](#)
- [Estruturando Produtos](#)
- [Transferindo Produtos de um local para outro](#)

---

Revision #16

Created 25 September 2023 20:40:56 by ProjetosD

Updated 4 December 2025 19:16:42 by ProjetosD