



Cadastrando Ramos de Atividades dos Clientes

<https://www.youtube.com/embed/CyP9CnKCAFc>

Para Cadastrar os Ramos de Atividades da empresa, acesse o menu **Manutenção>Clientes/Tabelas>Ramos de Atividades**

nd or type unknown

O sistema apresentará a tela com vários Ramos de Atividades já cadastrados internamente.

nd or type unknown

Para cadastrar um novo Ramo de Atividade, clique no botão Novo.

Informe um código com até 2 caracteres alfanuméricos e uma descrição com até 20 caracteres alfanuméricos


nd or type unknown

O Ramo de Atividade será utilizado no cadastro dos clientes da empresa, aba Identificação


nd or type unknown

Você conseguirá emitir alguns relatórios realizando quebras por Ramos de Atividades dos Clientes


Relatório de Orçamentos

nd or type unknown

Relatório de Pedidos

nd or type unknown

Relatório de Documentos Fiscais

nd or type unknown

Veja também os Itens:

- [Cadastrando Clientes](#)
 - [Cadastro das Regiões dos Clientes](#)
 - [Cadastro dos Ramos de Atividades dos Clientes](#)
-

Revision #6

Created 3 June 2024 17:22:29 by ProjetosD

Updated 22 May 2026 11:02:31 by ProjetosD