



Emitindo Relatório de Direitos por Usuário

<https://www.youtube.com/embed/Y9jMa3wb1sg>


Para realizar a impressão do relatório de direitos dos usuários, acesse o menu **Relatórios>Direitos por Usuário**

nd or type unknown

Defina o usuário que você precisa saber quais os direitos selecionados

nd or type unknown

Será apresentada a tela com a relação dos menus e com as colunas específicas para cada direito, nas colunas, a linha do direito estará definida com S (sim) para quando o usuário tiver direito de acesso e com N (não) para quando o usuário não tiver direito de acesso.

nd or type unknown

Veja também os Itens:

- [Controlando os usuários do Sistema](#)
- [Emitindo Relatório de Direitos por Usuário](#)

Revision #6

Created 3 June 2024 18:44:33 by ProjetosD

Updated 22 May 2026 11:37:41 by ProjetosD