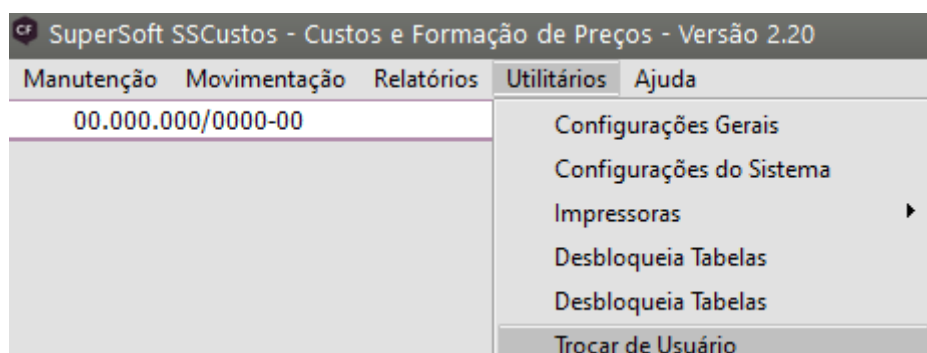


Trocar de Usuário

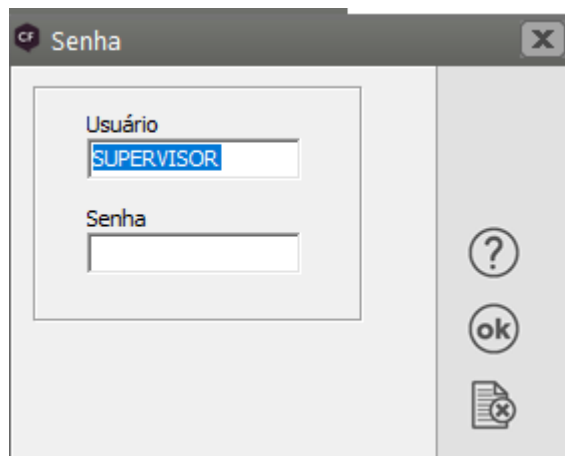
<https://www.youtube.com/embed/Ais0uETKty0>

Para que você troque o usuário que está utilizando o Sistema no momento, você deverá acessar o menu **Utilitários>Trocar de Usuário**



Será apresentada a tela para que você defina o novo usuário que será logado ao Sistema e a senha do mesmo (se foi cadastrada)

Após a definição clique em OK

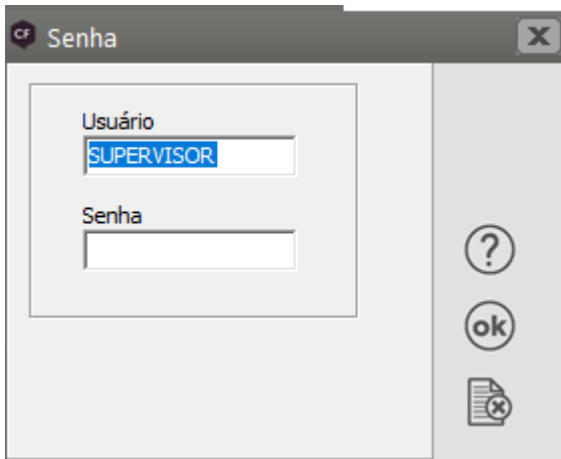


Ou você poderá clicar com o botão direito do mouse no centro da tela e definir **Trocar de Usuário**

[image1685809618676.png](#)

Será apresentada a tela para que você defina o novo usuário que será logado ao Sistema e a senha do mesmo (se foi cadastrada)

Após a definição clique em OK



Para visualizar qual é o usuário que está logado ao Sistema, basta verificar na parte inferior esquerda da tela do Sistema.

[image.1685809704967.png](#)

Revision #3

Created 22 May 2025 13:47:43 by ProjetosD

Updated 22 May 2026 11:44:33 by ProjetosD