


Utilizando Ajuda Sensível ao Contexto

Existe nos sistemas uma forma para se ter acesso ao help rapidamente sem a necessidade de sair da tela onde está trabalhando chamada **Ajuda Sensível ao Contexto**.

Basta clicar no botão  ou teclar F1 para acionar a tela de ajuda com o help correspondente.

Por exemplo:

Empresas - Inclusão

Identificação | Parâmetros Gerais | Entidades Ligadas

Identificação

Nome Abreviado Tipo ☒ CNPJ ☐ CPF ☐ Outro CNPJ Insc. Estadual/Produtor Rural

Razão Social CAEPF

Razão Social por Extenso Data do Óbito

☐ CPF possui mais de um estabelecimento

Estabelecimento ☒ Único ☐ Matriz ☐ Filial Abrev. Matriz ☐ Estab. Principal ☐ Estab. Secundário Abrev. Est. Principal

Localização | Logotipo | Configuração de e-mail

Logradouro Endereço

Complemento Número Bairro

Código Cidade (IBGE) Cidade Estado CEP

Telefone Fax Contato

E-mail Homepage

☐ Campos obrigatórios eSocial / REINF





  

image not found or type unknown



Será apresentado a seguinte tela com as explicações do help para o Cadastro de Empresas:

image not found or type unknown



Revision #2

Created 10 May 2024 17:23:14 by ProjetosD

Updated 6 June 2024 10:45:51 by ProjetosD