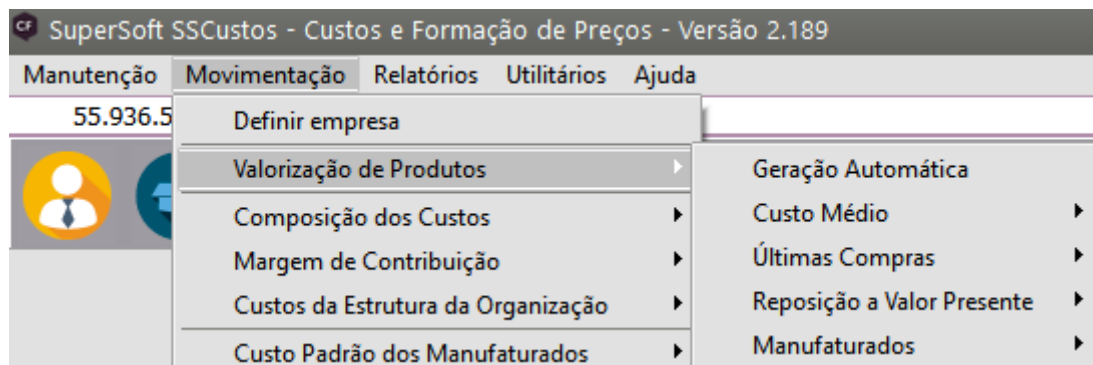
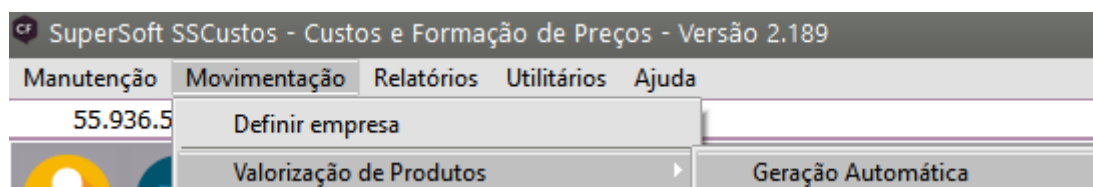


# Valorização dos Produtos

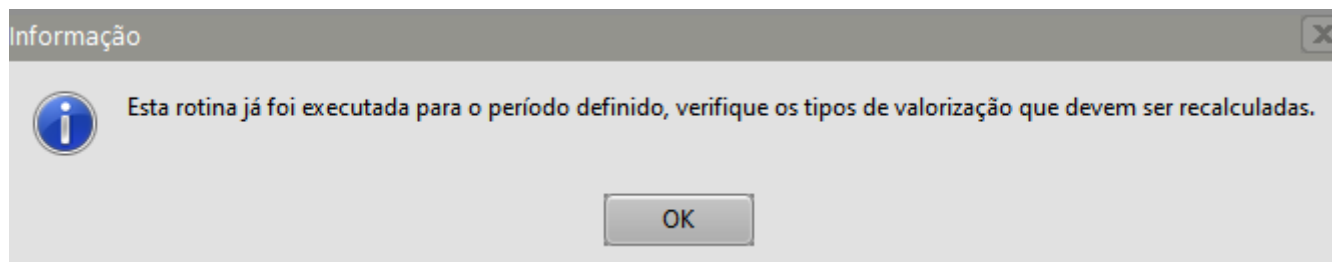
Para realizar a Valorização dos Produtos, acesse o menu Movimentação>Valorização de Produtos



## Geração Automática



Se você já realizou a valorização de produtos anteriormente o Sistema irá questionar quais os tipos de valorização que devem ser recalculadas, clique em OK



Defina o Período (mês e ano)

Em seguida defina o Tipo de Valorização (Custo Médio, Custo de Reposição a Valor Presente ou Últimas Compras)

CF Valorização de Produtos

**Período**

Mês: Junho Ano: 2024

**Histórico**

**Valorização**

☒ Custo Médio ☒ Custo de Reposição a valor Presente ☒ Últimas Compras

? ok [Cancel]

A geração automática da valorização dos produtos consiste em atribuir um custo atualizado para o produto respeitando o tipo de valorização que foi informado no [Grupo deste produto](#). Lembrando que, para o Custo Médio e Últimas Compras o sistema irá sempre verificar os períodos anteriores ao definido no [sistema de custos](#).

No Caso do Custo Médio caso o Sistema Controle de Estoque tenha iniciado suas operações no mesmo mês do Sistema de Custos e Formação de Preços, os produtos receberão como custo o valor zero, já que não existe movimentações anteriores ao período definido.

Para a Valorização de Reposição ao valor presente o sistema irá repetir a última informação registrada no mês anterior para o produto até que no mês ativo o usuário informe um novo valor.

Os produtos que não tem grupo informado ou que no grupo não tenha sido informado a valorização, serão considerados como **Custo de Reposição a Valor Presente**.

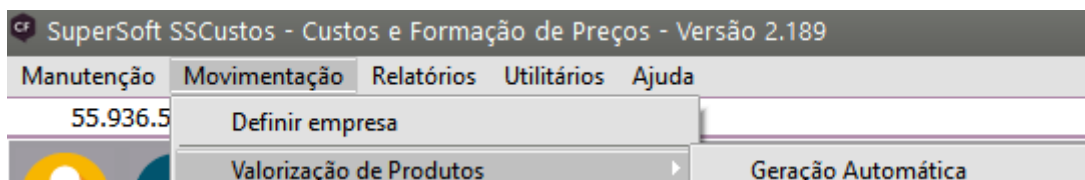
Sempre que for definido um período ativo será questionado se deseja executar o processo de valorização caso não tenha sido feita antes. Não será possível fazer orçamentos sem que esta rotina tenha sido executada.

Confirmação

? Deseja realizar o cálculo da composição do custo da estrutura da organização neste momento?

Sim Não

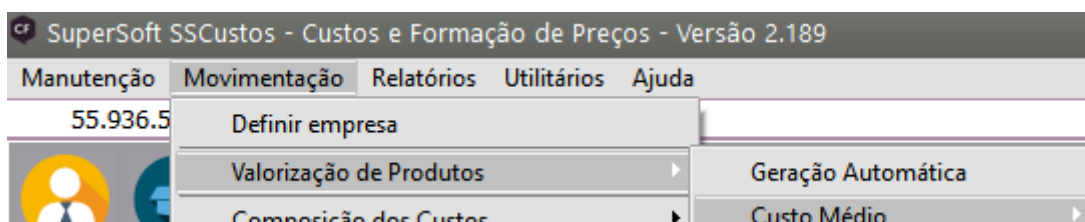
Para executar esta rotina acesse o menu **Movimentação/Valorização de Produtos/Geração Automática**.



## Custo Médio

**Esta opção está disponível acessando o menu Movimentação/Valorização de Produtos/Custo Médio.**

**Neste item você poderá verificar, alterar ou incluir um novo produto. Apenas estarão disponíveis os produtos cuja valorização seja Custo Médio.**



Manutenção

A screenshot of the 'Valorização - Custo Médio' dialog box. The title bar reads 'Valorização - Custo Médio'. The dialog has a 'Seleção' section with a 'Produto' subsection. Under 'Produto', there are fields for 'Código' and 'Descrição'. The 'Código' field has a small '...' button next to it, and the 'Descrição' field has a '+' button. Below the 'Produto' section is a 'Período' section with two dropdown menus: 'Mês Inicial' and 'Mês Final'. At the bottom right of the dialog, there are two buttons: a right-pointing arrow and a button with an 'X' icon.

Cadastra

CF Valorização Custo Médio - Inclusão

**Produto**

Código  Caract1  Caract2


Descrição


**Período**

Mês  Data Última Alteração

**Custo**

?





## Últimas Compras

Esta opção está disponível acessando o menu **Movimentação/Valorização de Produtos/Últimas Compras**. Neste item você poderá verificar, alterar ou incluir um novo produto. Apenas estarão disponíveis os produtos cuja valorização seja Últimas Compras.

CF SuperSoft SSCustos - Custos e Formação de Preços - Versão 2.189

Manutenção 55.936.5 Movimentação Relatórios Utilitários Ajuda

Definir empresa

Valorização de Produtos

Composição dos Custos

Margem de Contribuição

Geração Automática

Custo Médio

Últimas Compras

## Manutenção

CF Valorização - Últimas Compras


**Seleção**


**Produto**

Código  Descrição

**Período**

Mês Inicial  Mês Final





## Cadastra



**Valorização - Reposição a Valor Presente**

**Seleção**

**Produto**

Código  Descrição

**Período**


Mês Inicial  Mês Final

➔ ✕

Cadastra

**Valorização Reposição a Valor Presente - Inclusão**

**Produto**

Código  Caract1  Caract2  

Descrição

**Período**

Mês  Data Última Alteração  06/06/2024

**Custo**

R\$ 0,00

**Custo de Reposição e aproveitamento do crédito dos impostos**

**Custo Reposição**

R\$ 0,00

**Val. PIS**

R\$ 0,00

**Val. COFINS**

R\$ 0,00

**Nr. Cotação (SSCompras)**

**CNPJ Fornecedor**

**ICMS**

☐ Aproveita Crédito

Alíquota ICMS  0,00

Valor ICMS  R\$ 0,00

**IPI**

☐ Aproveita Crédito

☐ IPI Embutido

Alíquota IPI  0,00

Valor IPI  R\$ 0,00

Fórmula para Base:  
Custo Reposição /  
((100+Aliq. IPI)/100)

?

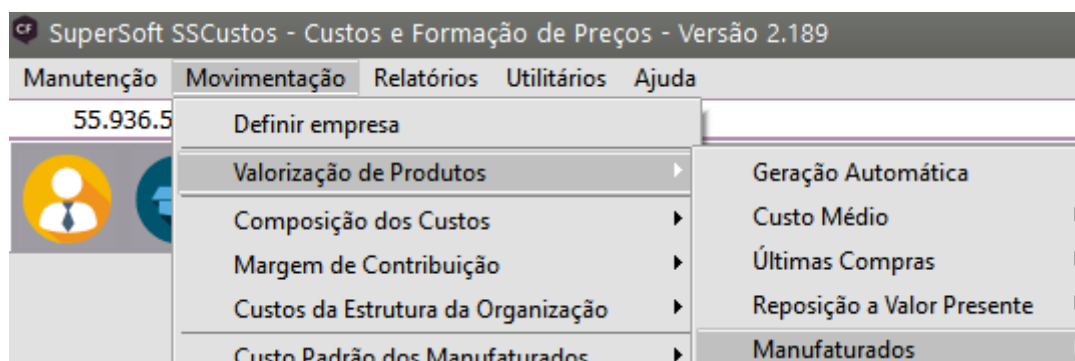
## Manufaturados

Esta opção está disponível acessando o menu **Movimentação/Valorização de Produtos/Manufaturados**. Nesta opção você irá acompanhar o custo real dos manufaturados que o sistema apurou após ter valorizado os produtos comprados e considerando ainda o valor do roteiro. Com isso você poderá ter um comparativo entre o custo padrão definido e o real.

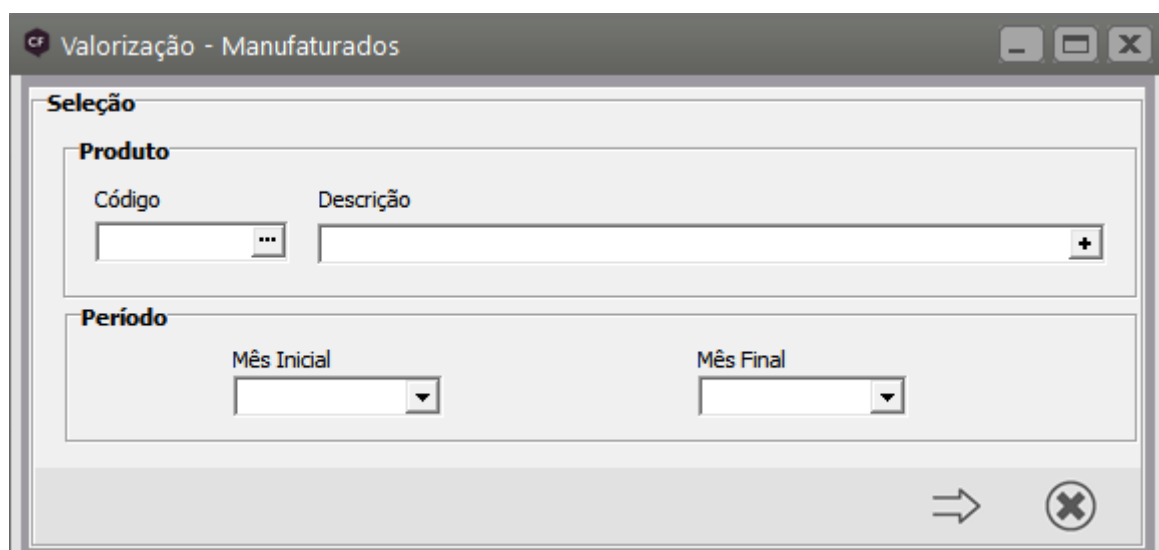
Caso você tenha feito um orçamento para um produto manufaturado que tenha definido o custo padrão deste, os percentuais utilizados neste orçamento é que serão considerados para formação de custo real e não as definidas nos Parâmetros Adicionais da Empresa.

O custo considerado será sempre o de Fabricação (sem a margem de contribuição e os impostos). Na valorização é considerado o custo real do produto manufaturado quando este estiver contido na engenharia de um outro produto.

**Observação:** NOS ORÇAMENTOS quando um produto manufaturado estiver contido na engenharia de um outro produto o custo real não é considerado e sim o CUSTO PADRÃO definido para ele.



Manutenção



Cadastra

CF

Valorização Manufaturados - Inclusão

-

□

X

Produto

Código

Caract1

Caract2

Descrição

Período

Mês

Data Última Alteração

Custo

Custo Geral do Manufaturado

Custo Direto

R\$ 0,00

% Custo Indireto

0,00

Custo de Fabricação

R\$ 0,00

% Margem de Contrib.

0,00

Custo Geral de Fabricação

R\$ 0,00

Preço de Venda

R\$ 0,00

?

💾

🗑

Revision #6

Created 10 May 2024 17:33:38 by ProjetosD

Updated 6 June 2024 14:11:56 by ProjetosD