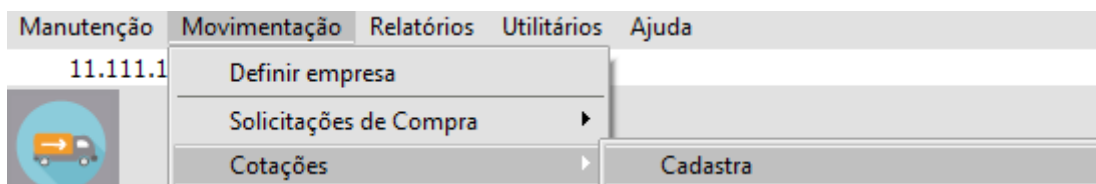


Cadastrando Cotações

Veja também os Itens:

- [Cadastro de Revisão de Documento \(Cotação\) - ISO](#)
- [Emitindo Relatório de Cotação](#)
- [Cadastro de Cotação e Análise do Melhor Preço](#)
- [Cadastro de uma Cotação proveniente de uma Solicitação de Compras](#)
- [Cadastro de uma Cotação proveniente de uma cotação ou de uma solicitação de Compras](#)
- [Consulta/Visualização de Cotações enviadas para o Arquivo Morto](#)
- [Imprimindo Cotações](#)

Para realizar cotações você deve acessar o menu **Movimentação/Cotações**.



É possível importar uma **Cotação** de uma [Solicitação de Compras](#) ou fazer uma cópia de uma cotação previamente cadastrada. Para saber mais detalhes, veja o item [Cadastrando Cotações de Compra Provenientes de Solicitações de Compra](#).

1) Aba Itens

Faremos a cotação referente a [Solicitação de Compras](#) cadastrada anteriormente, na tela apresentada selecione a opção [Solicitação de Compras](#) em seguida clique no botão Selecciona Documento/Produto


cc Cotações - Inclusão

Identificação

Número: 56 Data da Cotação: 30/09/2023 Data de Entrega: 30/09/2023

Tipo: ☒ CNPJ ☐ CPF ☐ Outros Num. Fornecedor: . . / -

Tipo de Seleção: ☒ Solicitação de Compra ☐ Cotação ☐ Formação de Preços

Nº Solicitação: 

Razão Social: +

Plano Fiscal

☐ Cotação com vários CFOPs

Código: . Desdob.:

Itens Fechamento

Produto	Descrição	Cor	Descrição

Vínculos

Valor Total: R\$

O Sistema apresentará a tela com as [Solicitações de Compras](#) cadastradas

Você conseguirá definir a [solicitação de compras](#) e os [produtos](#) que serão cotados

cc Itens

Primeira Ordem
☐ Código do Produto ☒ Núm. do Documento ☐ Data de Necessidade

Segunda Ordem
☒ Código do Produto ☐ Cadastro

Selecione por
☒ Todos ☐ Manufaturados ☐ Comprados

Selecione os Documentos/Itens desejados	Quantidade	Dt. Necessidade	Observação
<input checked="" type="checkbox"/> Documento: 1			
<input checked="" type="checkbox"/> Produto: 1 - CANETA ESFEROGRÁFICA - 1	10,000	30/09/2023	Observação da Solicitação de Compras
<input checked="" type="checkbox"/> Produto: 3 - BORRACHA DE APAGAR - 4	5,000	30/09/2023	Observação da Solicitação de Compras

ok

Clique em OK e serão importados os [produtos](#) selecionados

O Sistema pedirá para que você defina o [Fornecedor](#) que dará a cotação dos [produtos](#) que serão comprados

Cotações - Inclusão

Identificação

Número

56

Data da Cotação

30/09/2023

Data de Entrega

30/09/2023

Tipo de Seleção

☒ Solicitação de Compra

☐ Cotação

☐ Formação de Preços

Nº Solicitação

1

Tipo

☒ CNPJ☐ CPF☐ Outros

Num. Fornecedor

. . / -

Razão Social

Plano Fiscal

☐ Cotação com vários CFOPs

Código

Desdob.

Itens

Fechamento

Produto	Descrição	Cor	Descrição
1	CANETA ESFEROGRÁFICA	1	AZUL
3	BORRACHA DE APAGAR	4	VERDE

Informação

Número do Fornecedor deve ser informado.

OK

Vínculos

Valor Total: R\$0,00

Cotações - Inclusão

Identificação

Número: 56 Data da Cotação: 30/09/2023 Data de Entrega: 30/09/2023

Tipo: ☒ CNPJ ☐ CPF ☐ Outros Num. Fornecedor: 00.000.000/0000-00

Razão Social: Fornecedor

Plano Fiscal

☐ Cotação com vários CFOPs

Código: Desdob.

Tipo de Seleção: ☒ Solicitação de Compra ☐ Cotação ☐ Formação de Preços

Nº Solicitação: 1

Itens | Fechamento

Cor	Descrição	Unid. Medida	Taxa de Conversão	Qtde.	Valor Unitário	Aliq. ICMS	Valor s/ I
1	AZUL	UN	1,000000	10,000	R\$0,00	18,00	
4	VERDE	UN	1,000000	5,000	R\$0,00	18,00	

Vínculos

Valor Total: R\$0,00


Nessa aba serão incluídos os Itens da Cotação com suas respectivas quantidades, valor unitário, valor total e tributações.

Quando o **Sistema Controle de Compras** é integrado com o **Sistema Controle de Estoque** é possível fazer compras de mercadorias com uma [unidade de medida](#) e armazená-las em outra.

Neste caso é muito importante que seja informada a [taxa de conversão](#) para que o sistema possa realizar a inclusão deste [produto](#) no estoque da forma correta.

Por exemplo: Se um [produto](#) é comprado em **caixas** com 12 unidades cada e armazenado em **unidade**, poderemos ter uma nota fiscal com 10 caixas. Neste caso a taxa de conversão será 12, ou seja, o sistema dará entrada no estoque de 120 unidades.

Lembre-se que se os valores da cotação forem lançados corretamente, quando essa cotação for puxada para uma [ordem de compra](#), os valores também serão inseridos corretamente.

Pressionando o botão  será aberta uma tela que exibe todos os dados da **última compra do produto** que está selecionado na grade de itens:

cc Última compra realizada em 27/08/2001

Produto			Dados da Compra	
Cód. Produto	Localização	Cor	Quantidade	
1	1	1	30,000	
Descrição			Valor Unitário	
CANETA ESFEROGRÁFICA			R\$ 0,30	
Dados do Documento			Valor Total	
Número Documento	Número Fornecedor		R\$ 9,00	
142	12.345.678/9100-12			
Série	Razão Social			
1	MICRO COMERCIO DE EQUIPAMENTOS DE INFORMATICA			
IPI	ICMS	Desconto	Condição de Pagamento	
Aliq. IPI	Aliq. ICMS	Por Produto	Duplicata	Vencimento
0,00	18,00	% Desc. Valor Desconto	0000142/01	27/09/2001
Valor IPI	Valor ICMS		Dias de Prazo	
R\$ 0,00	R\$ 0,00		31	
		Total da Nota		
		% Desc.		
		0,00		

Essa tela é somente de visualização, não permitindo que você insira ou altere qualquer informação.

2) Aba Fechamento

Nessa aba constarão:

- o Valor Total da Cotação
- o Desconto dado pelo fornecedor para a mercadoria cotada,
- além de informações sobre a [condição de pagamento](#) das mercadorias, o nome da pessoa com a qual o contato foi feito e observações pertencentes à cotação.

A caixa de informação de desconto total somente fica disponível se os [produtos](#) não possuírem alíquota de IPI. Caso contrário, o desconto deverá ser informado **por item**, na primeira aba.

Cotações - Inclusão

Identificação

Número: 56 Data da Cotação: 30/09/2023 Data de Entrega: 30/09/2023

Tipo: ☒ CNPJ ☐ CPF ☐ Outros Num. Fornecedor: 00.000.000/0000-00

Tipo de Seleção: ☒ Solicitação de Compra ☐ Cotação ☐ Formação de Preços N° Solicitação: 1

Razão Social: Fornecedor

Plano Fiscal

☐ Cotação com vários CFOPs

Código: Desdob.:

Itens: Fechamento

Totais

Tipo Desconto: ☒ Valor ☐ % % Desconto: 0 Valor do Desconto: R\$ 0,00 Valor Total: R\$ 175,00

Condições

Condição de Pagamento:

Contato:

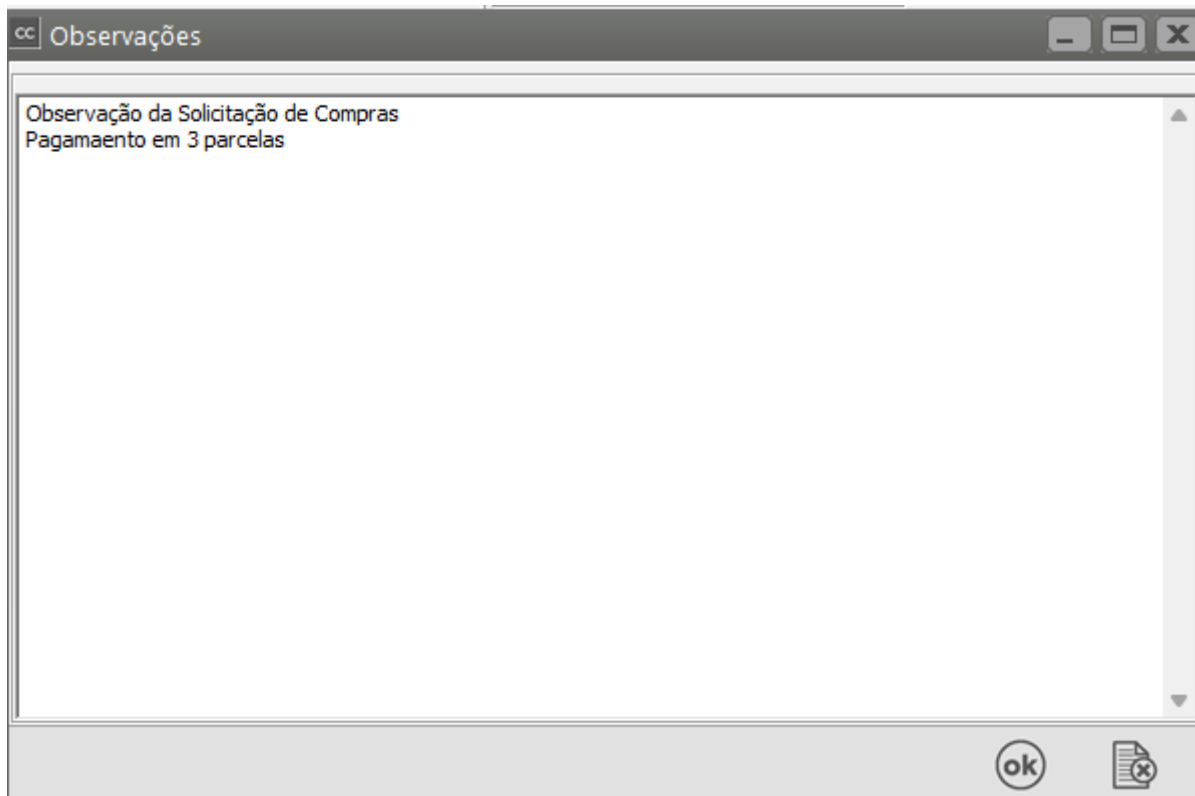
Observações

?

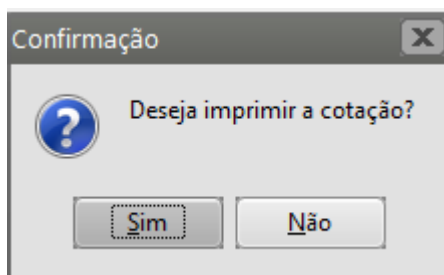
?

?

O botão de **Observações**, quando pressionado, abre uma tela já com as observações cadastradas nos [Parâmetros Adicionais da Empresa](#) e você poderá incluir novas observações



Após a gravação, caso tenha optado por imprimir os documentos automaticamente, o sistema irá perguntar se deseja imprimir a Cotação.



Essa impressão também pode ser efetuada através do menu **Relatórios/Emissão de Documentos**, onde estarão disponíveis os itens [Solicitações de Compras](#), Cotações, [Ordens de Compra](#) e [Notificações de Recebimento](#). Para mais informações, veja o item [Emitindo Documentos](#).



cc Impressão de Cotações

Modo

☐ Texto

☒ Gráfico

Seleção

Cotação Inicial

56

...

Cotação Final

56

...

Configurações

Impressora

Formulário (col.)

☒ 80

☐ 132

Seleciona Campos

☒ Imprimir Observações ?

☒ Imprimir informações monetárias dos itens/produtos?

☒ Imprime Código do Produto do Fornecedor?

cc Seleção de Campos para Relatório

Campos disponíveis

%Conv.
Cor
Vl. Desc
% Desc
Desc. Cor
IPI
Aliq. ICMS
ULTIMACOMPRA
Vl. S/ ICMS

→

⇨

⇩

←

⇦

Campos Seleccionados

Produto
Descrição
QUANTIDADE
UN
Dt. Entr.
Vl. Unit.
Total

Tamanho do Campo (polegadas)

↑

↓

Observação

O relatório obedecerá a ordem de seleção dos campos

Total

7,54

Máximo

7,785

ok

