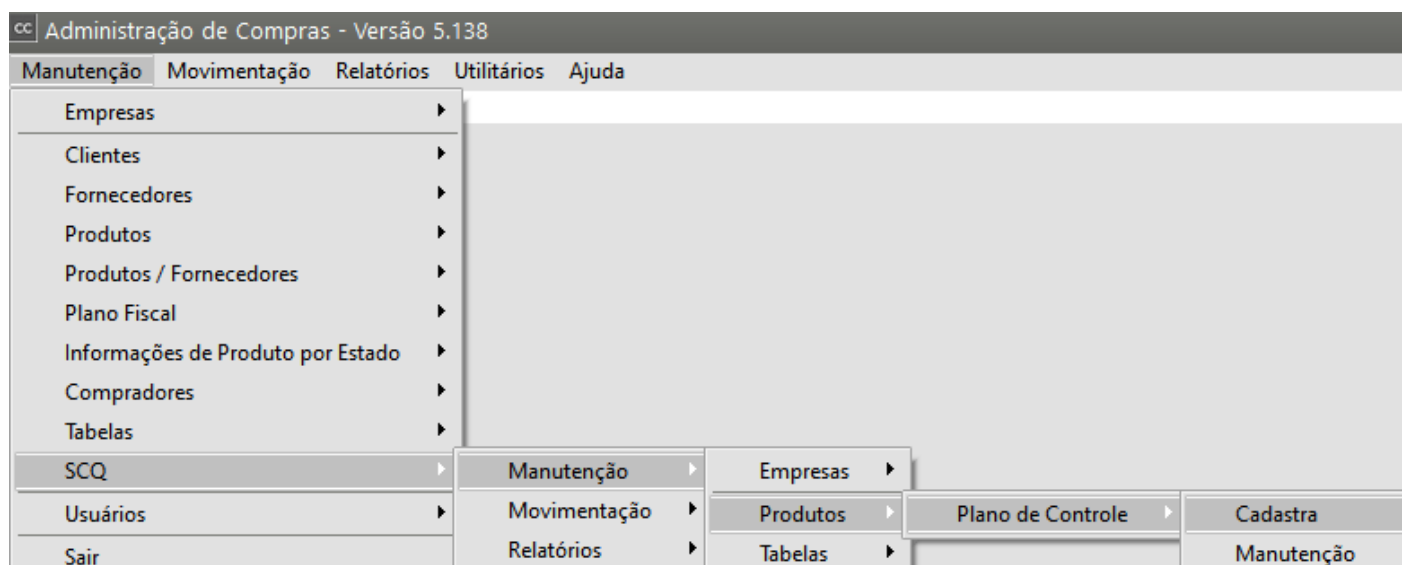


Cadastrando Plano de Controle (SCQ-Sistema de Controle de Qualidade)

Veja também os itens:

- [Cadastro de Plano de Inspeção para Produtos Manufaturados](#)
- [Cadastro de Plano de Inspeção para Produtos Comprados](#)

Para trabalhar com **Plano de Controle** em sua empresa, você deverá acessar o menu **Manutenção>SCQ>Manutenção>Produtos>Plano de Controle**



Defina o [Produto](#) e insira as informações que serão inspecionadas.

Por exemplo: Se for inspecionar o **Peso dos produtos**, definir se o tipo de valor é **numérico ou texto** e qual o valor mínimo e máximo que não irá rejeitar o produto

cc Situação do Recebimento - Inclusão

Código
1

Descrição
Recebimento Parcial

Tipo
Recebimento Parcial
Recebimento Total

Save Cancel

8.2) Recebimento Total

cc Situação do Recebimento - Inclusão

Código
2

Descrição
Recebimento Total

Tipo
Recebimento Parcial
Recebimento Total

Save Cancel

9) No menu **Manutenção>SCQ>Manutenção>Tabelas>Conferência de Inspeção**





Cadastre a Conferência de Inspeção

cc

Conferência da Inspeção - Inclusão

Código	Descrição
1	Conferência de Inspeção





Revision #8
Created 12 July 2023 18:40:55 by ProjetosD
Updated 9 September 2024 15:12:49 by ProjetosD