

Cadastro das Contas Contábeis dos Fornecedores

Veja também os Itens:

- [Emitindo Planilha Contábil](#)
- [Exportando dados para a Contabilidade](#)
- [Cadastrando Contas Contábeis de CFOP, Clientes e Fornecedores](#)
- [Cadastro de Contas Contábeis das Despesas](#)
- [Cadastro das Contas Contábeis dos Fornecedores](#)
- [Notificação de Recebimento com Retenção de Impostos - Exportação para o Sistema Financeiro e Contabilidade](#)
- [Geração de Duplicata a Pagar no Sistema Financeiro referente aos Impostos Retidos na Notificação de Recebimento](#)

Se você definiu, nos [Parâmetros Adicionais da Empresa](#) que irá integrar o **Sistema Controle de Compras** com o **Sistema de Contabilidade** que irá **Integrar o Sistema com à Contabilidade**

Parâmetros Adicionais da Empresa

Dados Principais | Informações Gerais (Parte 1) | Informações Gerais (Parte 2) | Integração | Serviços NFE | Observações Padrões

Contabilidade

☒ Integrado à Contabilidade

☐ Contabilização por Centro de Custo

☐ Inclui razão social de fornecedores ou clientes como complemento do histórico

☐ Se preenchido, substitui razão social pelo nome fantasia

☐ Cadastra nova conta no Plano de Contas ao inserir um novo cliente ou fornecedor

Destino

☐ Matriz
☐ Filial

Descrição da Conta

☐ Número ☐ Razão Social

Grupo Cliente:

Grupo Fornecedor:

Produto em Trânsito

Código Fiscal Desdob.

Despesa

Centro de Custo

Financeiro

☒ Integra

☒ Com vínculo

☐ Transfere Ordens de Compra como Provisões

☒ Transfere Notificações de Recebimento com série XX como documento de origem "Diversos"

☒ Incluir observação com o número da nota devolvida quando gerar movimento de desconto na duplicata

Dt. Cálculo Venc.to. Duplicatas

☐ Emissão ☐ Entrada

Data de Entrada a ser gravada na(s)
Duplicata(s) gerada(s) para o SSFinanc:

☐ Dt. Cadastro da Duplicata
☒ Dt. Entrada da NR

Tipos de Mov. para Transferência

IRRF <input type="text"/>	PISRF <input type="text"/>	CofinsRF <input type="text"/>
CSLLRF <input type="text"/>	ISSRF <input type="text"/>	INSSRF <input type="text"/>

Controle de Estoque

☒ Integrado ao Controle de Estoque

☒ Integração com vínculo

☐ Inclui impostos das despesas aduaneiras no custo dos produtos

Ordens de Compra

☒ Transfere dados

Tipo Documento

Serão Transferidos

☐ A Minoria
☒ A Maioria
☐ Todas

Beneficiamento Externo

CFOP para entrada do produto beneficiado

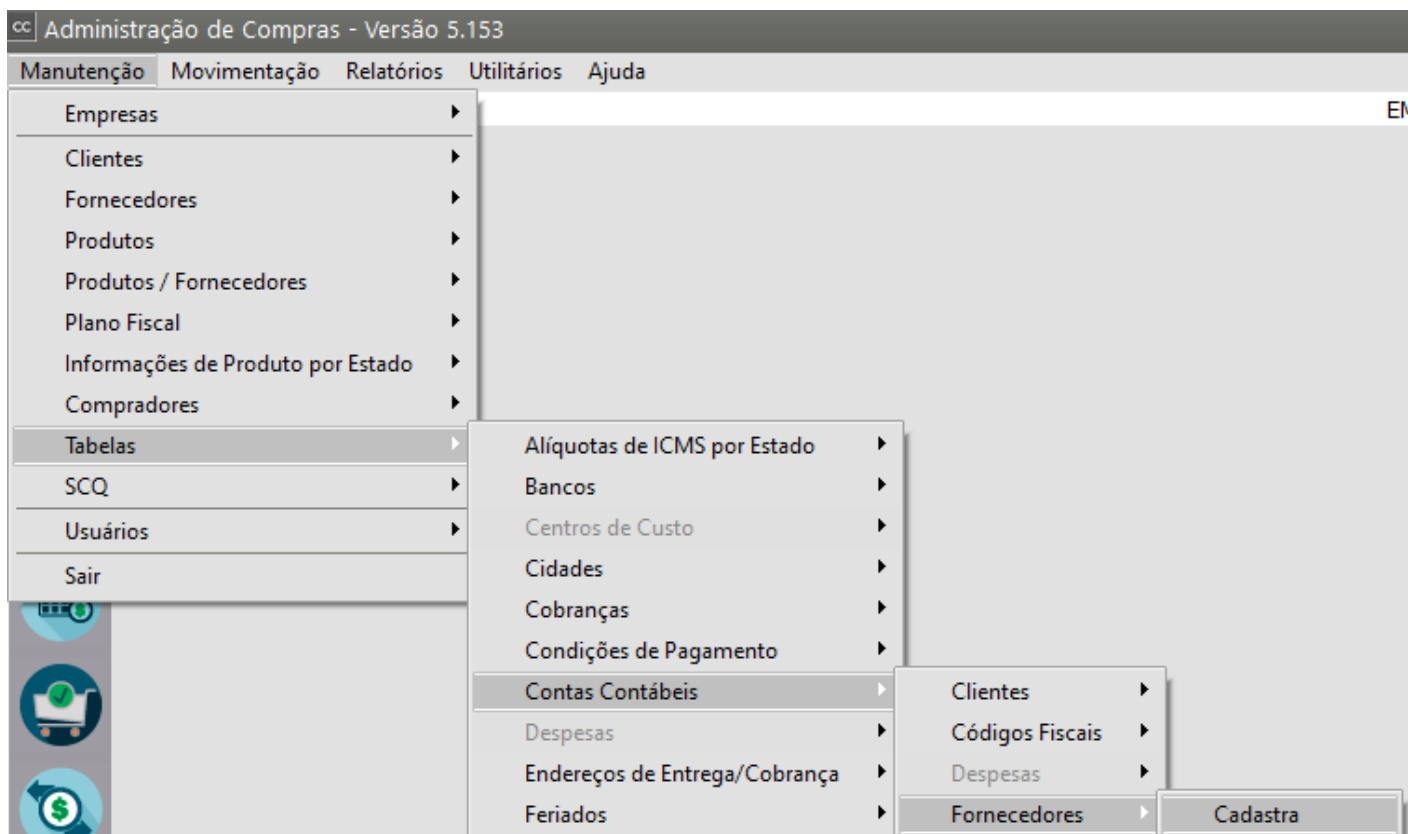
Entrada Estadual

Entrada Interestadual

Transfere compra Recebimento Futuro

☐ NF Compra ☐ NF Remessa

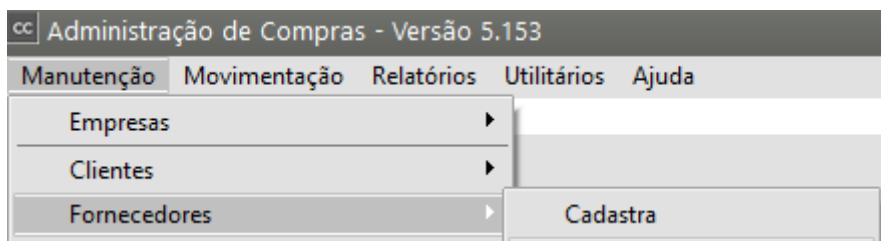
Ao acessar o menu **Manutenção>Tabelas>Contas Contábeis>Fornecedores**



Conseguirá definir para cada [Fornecedor](#), qual será a [conta contábil](#) que será utilizada

A screenshot of the 'Contas Contábeis dos Fornecedores - Inclusão' window. The window has a title bar with standard window controls. Inside, there's a form titled 'Fornecedores'. It contains four main input areas: 1. 'Tipo' with three radio buttons: 'CNPJ' (selected), 'CPF', and 'Outro'. 2. 'CNPJ' with a text field containing a mask '.. / -' and a search icon. 3. 'Razão Social' with a text field and a search icon. 4. 'Conta Contábil' with a text field and a search icon. At the bottom of the window, there are three icons: a question mark, a floppy disk (save), and a document with a red X (cancel).

Esse cadastro poderá ser feito, também, no próprio [cadastro do fornecedor](#), menu **Manutenção> Fornecedores**



Campo **Integração Contábil** e [Adiantamento à Fornecedores](#).

LEMBRANDO QUE:

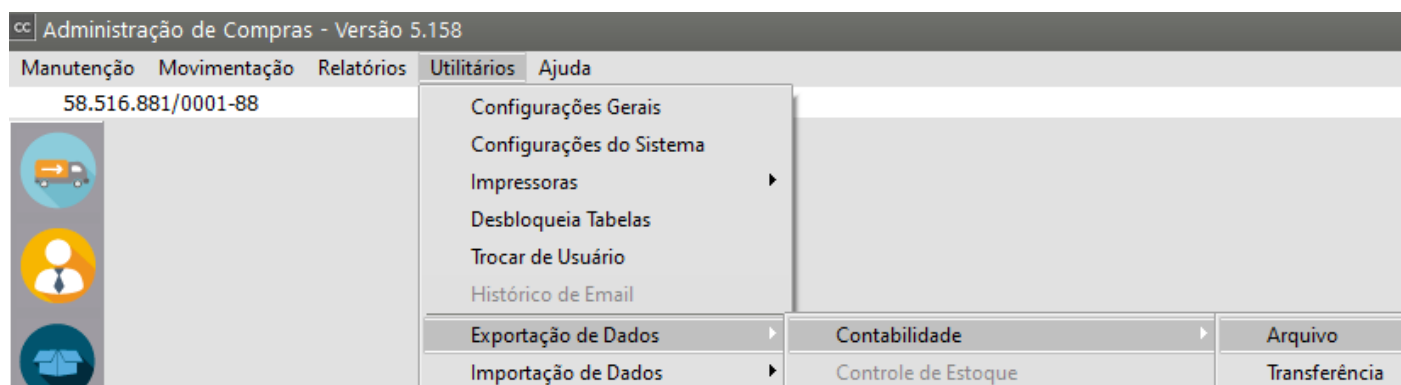
Na integração do Sistema Controle de Compras com o Sistema de Contabilidade não teremos Conta Contábil para o Fornecedor de forma Sintética, sempre deverá ser cadastrada a Conta Contábil para CADA [FORNECEDOR](#).

Observação:

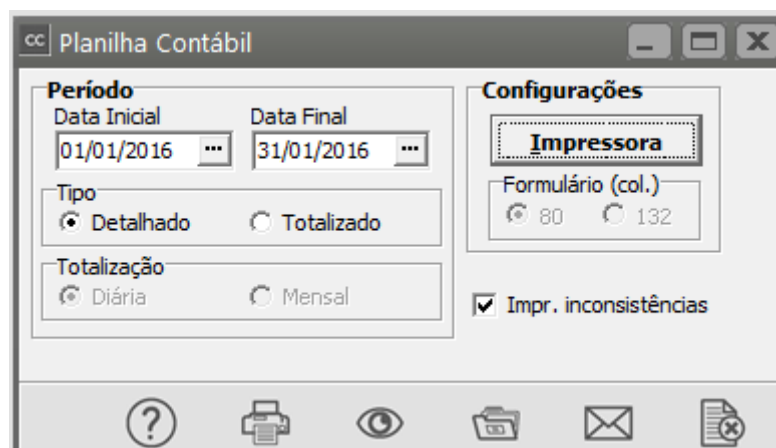
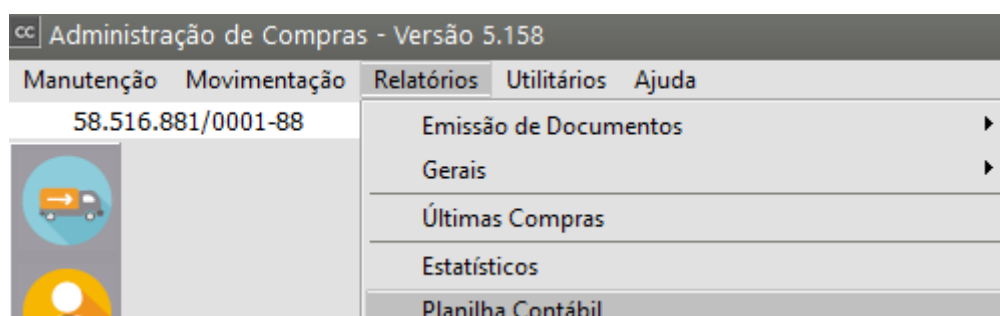
Caso sua empresa faça a Contabilidade de forma Sintética, defina para TODOS os [Fornecedores](#) a conta Sintética de seu [Plano de Contas](#)

Ao realizar a exportação de Dados para o **Sistema de Contabilidade**, no menu **Utilitários>Exportação de Dados>Contabilidade** o Sistema irá gerar os [Lançamentos](#)

Contábeis, considerando o **Fornecedor** de cada **Notificação de Recebimento** Cadastrada



Você poderá, ainda, conferir os **Lançamentos Contábeis** que serão exportados para o **Sistema de Contabilidade**, acessando o menu **Relatórios**>**Planilha Contábil**



Revision #9

Created 25 August 2023 16:36:10 by ProjetosD

Updated 4 September 2024 15:31:53 by ProjetosD