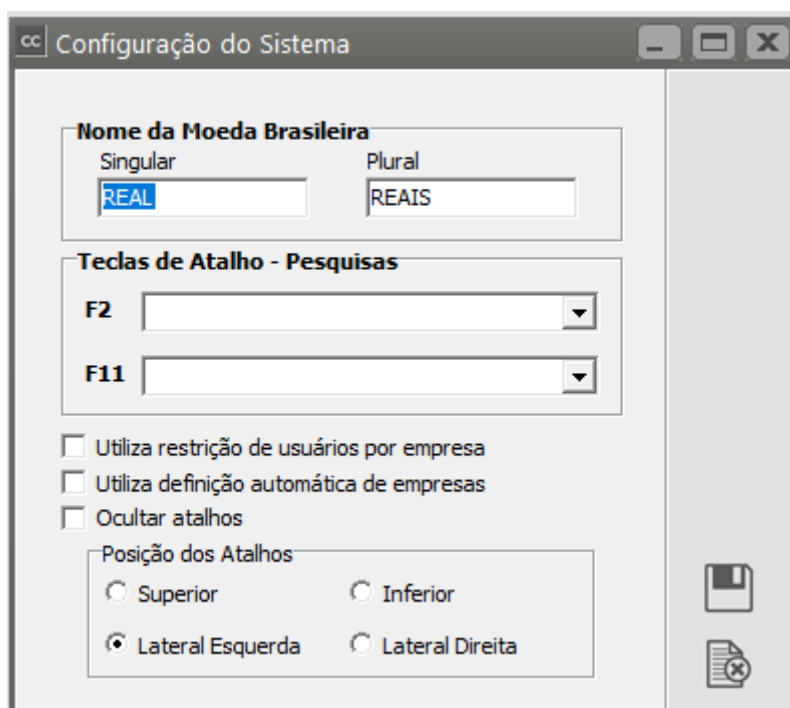
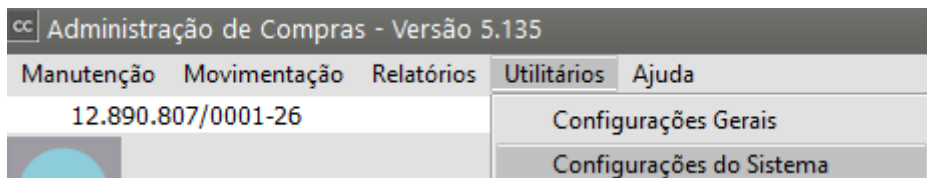


Configurando o Sistema

Nas configurações do Sistema, você definirá o funcionamento do sistema fornecendo informações que serão válidas para todas as suas empresas. Para isso, acesse o menu **Utilitários/Configurações** do Sistema.




Nomes da Moeda Brasileira: Deverá ser informado o nome da Moeda Brasileira corrente, no singular e no plural.

Teclas de Atalho - Pesquisas: Poderão ser escolhidas duas telas de pesquisa que serão abertas quando as teclas correspondentes forem pressionadas.

Utiliza Restrição de usuários por empresa: Isso significa que você poderá determinar a cada usuário a empresa à qual terá acesso. Veja mais informações em [Controlando os Usuários do Sistema](#).

Utiliza definição automática de empresas: Se essa opção estiver assinalada, quando você inicializar o sistema de Compras, a empresa que você estava utilizando da última vez será definida, automaticamente, de acordo com o usuário. Por exemplo:



Usuário	Empresa Definida
José	MODELSS1
Maria	MODELSS2

Quando Maria entrar no sistema, a empresa MODELSS2 será definida automaticamente. Quando José entrar, será definida a empresa MODELSS1. Caso essa opção não esteja assinalada, ao entrar no sistema, eles deverão definir a empresa a ser utilizada manualmente.

Ocultar Atalhos

O Sistema possui atalhos para que você consiga acessar rapidamente os menus do Sistema

Selecione a opção Ocultar Atalhos, se você deseja que o Sistema não habilite os atalhos existentes

Posição dos Atalhos

Quando você deixar definido para que o Sistema habilite os botões de atalho do Sistema, você poderá também definir se esses botões deverão ser apresentados na parte superior, inferior, lateral Esquerda ou Lateral Direita da tela do Sistema.

