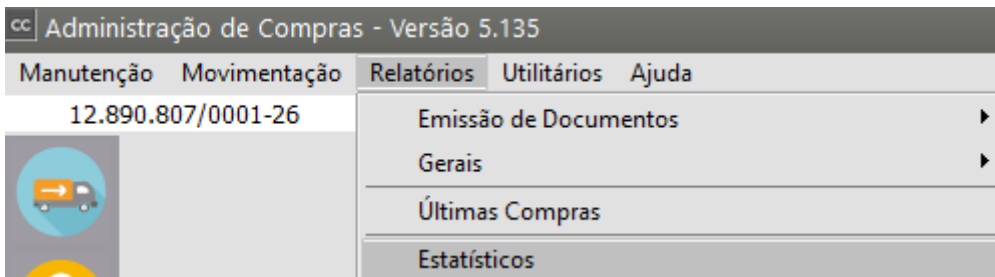


Emitindo Relatórios Estatísticos

Os relatórios estatísticos podem ser impressos através do menu **Relatórios/Estatísticos**



Este relatório listará de forma sintetizada os valores de acordo com a **quebra definida**,

- Produto
- Fornecedor
- Comprador
- Código Fiscal
- Diária
- podendo apresentar o percentual de participação de cada quebra no total das entradas, de forma crescente ou decrescente. Os campos que serão impressos no relatório poderão ser selecionados através do botão **Seleciona Campos**

Se a quebra escolhida for **Produto**, teremos, por exemplo:

Periodo: 01/05/2023 a 30/09/2023 - Referencia: Data de Entrada
Quebra Produto - Ordem Decrescente (Valor Total)

Cod.Produto	Descr. Prod.	Valor Total	% Total
NOVO	produto	6000,00	85,71
TESTE	teste	1000,00	14,29
		7000,00	100,00

Se a quebra escolhida for por fornecedor

cc Relatório Estatístico

Período de Referência

Referência:
☒ Data de Entrada
☐ Data de Emissão

Data Inicial
01/05/2023 ...

Data Final
30/09/2023 ...

Tipo dos Documentos
☒ Todos
☐ Integram Compras
☐ Não integram

☐ Gerar Gráficos
Propriedades Gráfico

Quebra
Fornecedor

Ordem
Valor Total

Valores
Decrescente

Fornecedor
Núm. Inicial ... Núm. Final ...

Configurações

Impressora

Formulário (col.)
☒ 80 ☐ 132

Seleciona Campos

?

🖨️

👁️

📁

✉️

🗑️

Periodo: 01/05/2023 a 30/09/2023 - Referencia: Data de Entrada
Quebra Fornecedor - Ordem Decrescente (Valor Total)

Fornecedor	Razao Social	Valor Total	% Total
00.156.652/0001-10	Fornecedor Teste	5000,00	71,43
11.111.111/1111-11	FORNECE TUDO LTDA.	2000,00	28,57
		7000,00	100,00

Se a quebra definida for diária

cc Relatório Estatístico

Período de Referência
Referência:
☒ Data de Entrada
☐ Data de Emissão






Data Inicial: 01/05/2023
Data Final: 30/09/2023

Tipo dos Documentos:
☒ Todos
☐ Integram Compras
☐ Não integram

☐ Gerar Gráficos
Propriedades Gráfico

Quebra: Diária
Ordem: Valor Total
Valores: Decrescente

Configurações
Impressora
Formulário (col.): 80 132
Selecione Campos

?






18:18:41 MODELO SIMPLES NACIONAL Data: 13/09/2023
Relat003 Relatorio Estatistico Pag : 1

Periodo: 01/05/2023 a 30/09/2023 - Referencia: Data de Entrada
Quebra Diaria - Ordem Decrescente (Valor Total)

Entrada	Valor Total	% Total
10/07/2023	5000,00	71,43
30/05/2023	1000,00	14,29
12/06/2023	1000,00	14,29
	7000,00	100,00

Observação: Quando uma determinada quebra escolhida tiver participação menor que 1% o sistema irá agrupar os valores dessas quebras e demonstrá-lo como Outros.

Esse relatório poderá ser gerado em **Forma de Gráfico**, para isso selecione a opção gerar gráficos e em seguida clique no botão Propriedades Gráfico, para definir qual o formato do gráfico que você deseja gera

cc Relatório Estatístico

Período de Referência

Referência:

☒ Data de Entrada

☐ Data de Emissão

Data Inicial: 01/05/2023

Data Final: 30/09/2023

Tipo dos Documentos

☒ Todos

☐ Integram Compras

☐ Não integram

☐ **Gerar Gráficos**

Propriedades Gráfico

Configurações

Impressora

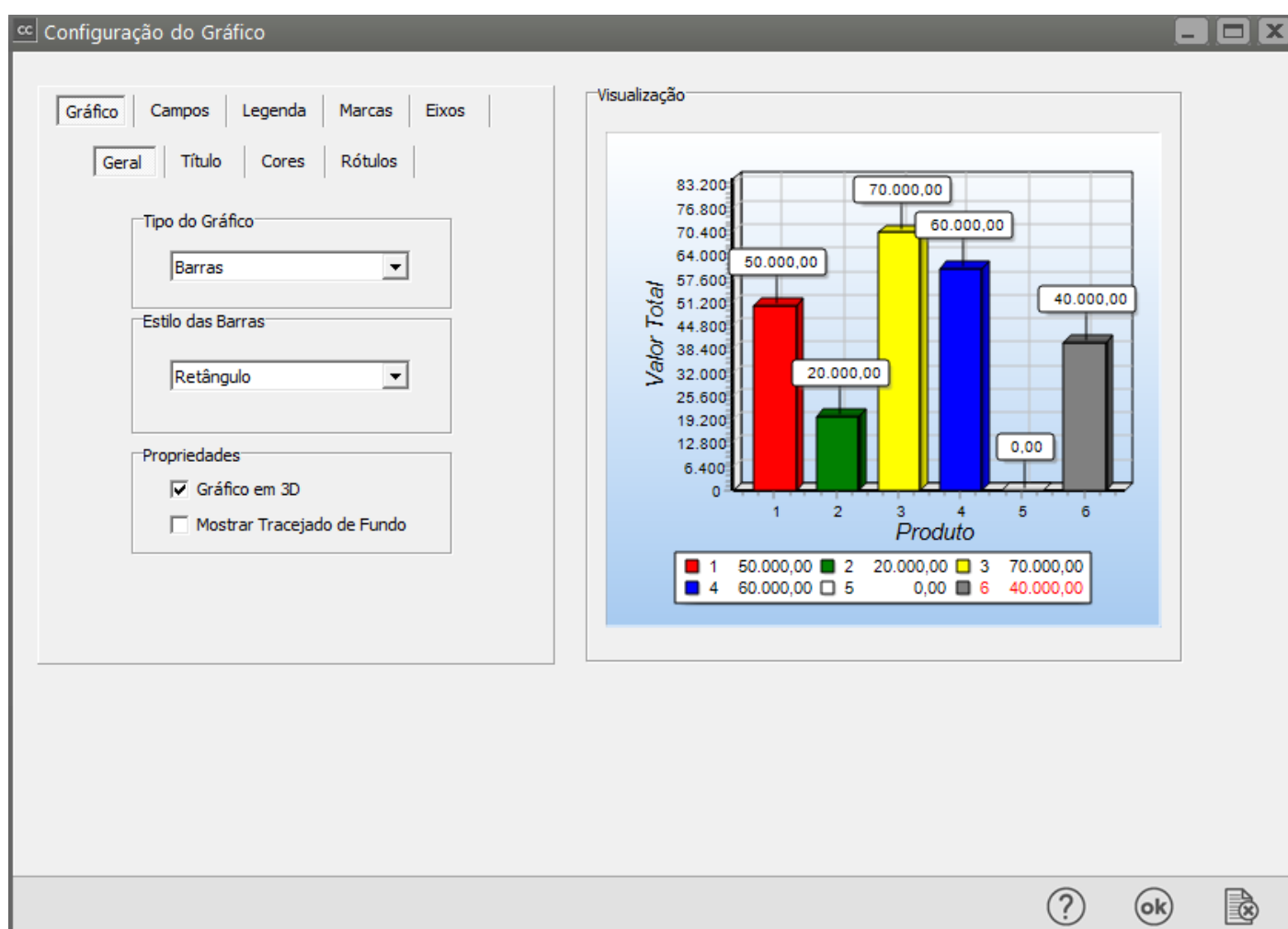
Formulário (col.): 80 132

Seleciona Campos

Quebra: Diária

Ordem: Valor Total

Valores: Decrescente



Clique para visualizar o gráfico

Gráfico Estatístico de Compras

