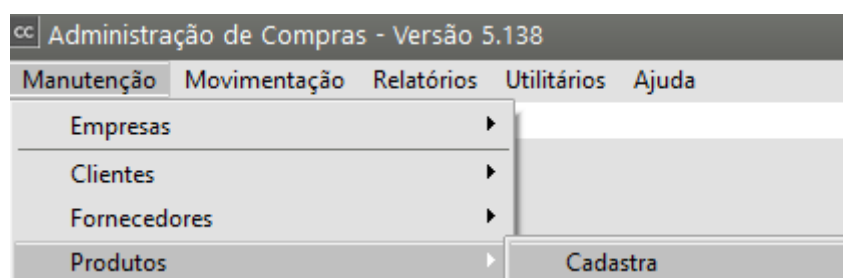


# Entrada de Conhecimento de Transporte (CTe) - Modelo 57 (Importando XML)

**Veja também os Itens:**

[Veja item Importação de XML de Conhecimento de Transporte Eletrônico \(CTe\) - Modelo 57](#)

Para dar entrada de **Conhecimentos de Transporte** no **Sistema Controle de Compras** primeiro é necessário cadastrar um [produto](#) em: **Manutenção > Produtos > Cadastra**, que esteja em um grupo de **“serviços”**.



Produtos - Alteração

**Identificação do Produto**

Código:  Descrição:  Data de Cadastro:

Complemento:  Referência Alternativa:

Identificação | Unidade de Medida / Informações NF | Informações Adicionais | Informações Fiscais | Detalhes | Propriedades

Código de Barras:

Código de Barras Próprio/Terceiros:  ☐ Bloqueia Produto ☐ Ferramenta

**Grupo de Produtos**

Código	Descrição
1	SERVICO

Origem do Serviço: ☐ Próprio ☒ Terceirizado

**Informações para estoque**

Tipo de item:

**Informações para produção**

**Classificação do Produto Comprado/De Terceiros**

Componente:

**Tipo Fabricação**

☒ Em linha ☐ Sob demanda de venda (sob encomenda) ☐ Sob demanda de produção

**Prestador**

Tipo: ☐ CNPJ ☐ CPF ☒ Outro

Número:  Razão Social:  Marca:

Em seguida acesse o menu **Manutenção>Empresas>Parâmetros Adicionais da Empresa**

Administração de Compras - Versão 5.138

Manutenção | Movimentação | Relatórios | Utilitários | Ajuda

Empresas ▸ Dados Cadastrais ▸

Clientes ▸ Parâmetros Adicionais da Empresa

Na aba **“Informações Gerais (parte 2)”** e no campo “CTE” informe o código do [produto](#).

cc Parâmetros Adicionais da Empresa

Dados Principais | Informações Gerais (Parte 1) | Informações Gerais (Parte 2) | Integração | Serviços NFe | Observações Padrões

**Desdobramentos**

**Cotação**  
☒ Despesas ☒ C. Custo

**Ordem de Compra**  
☐ Despesas ☐ C. Custo

**Notificação de Recebimento**  
☒ Despesas ☒ C. Custo

**Estrutura das Despesas**

Níveis: 3

Dígitos por Nível: Nível 1: 1, Nível 2: 2, Nível 3: 3

**Estrutura de Centro de Custo**

Níveis: 1

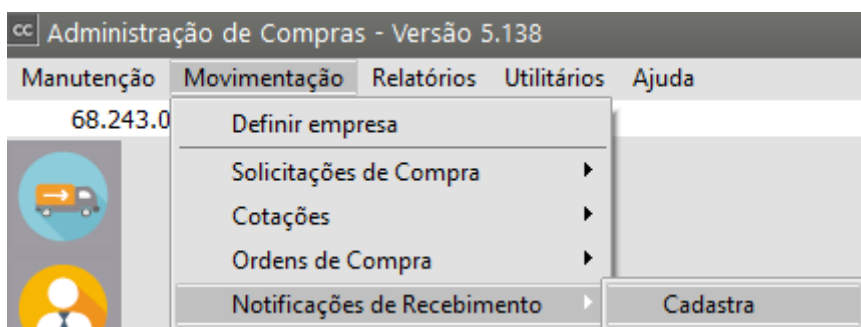
Dígitos por Nível: Nível 1: 7, Nível 2: 0, Nível 3: 0

**Desdob. Despesas/C. Custo**  
☐ Percentual/Valor  
☒ Item/Quantidade

☐ Utiliza desdobramento padrão por produto

**CTe**  
 Produto padrão para importação de CTe.  
 SERVIÇO

Feito essa parametrização, cadastre a entrada em **Movimentação>Notificação de Recebimento>Cadastra**




clique no botão **“Importar XML”** e selecione o **arquivo no XML no modelo 57.**

cc Notificação de Recebimento - Inclusão

Cabeçalho | Itens | Valores/Observações | Duplicatas | Provisões

### Identificação

Número Doc.

Nº Ordem Compra  

**Importar XML**

Anexos

Tipo: ☒ CNPJ ☐ CPF ☐ Outros  
 Emitente: ☐ Cliente ☒ Fornec.

Número Fornecedor  . . / -

Razão Social

☐ Considera desconto por item na determinação da base de cálculo do IPI?

Data da Emissão: 07/10/2023  
 Data de Entrada: 07/10/2023  
 Cód. Fiscal:   
 Desdob.:   
 Série:   
 Modelo:   
 Espécie: NF

Situação do Documento: 00 - Docto regular

Tipo Cte: Normal




Chave de Acesso:

Informações Adicionais | Informações da Nota Fiscal de Compra

Informações Recebimento Futuro  
☐ Compra para Recebimento Futuro

Comprador  
 Código:  Nome:

☐ NF Complementar  
**Serviços**  
 Código Serviço:   
 Modelo DES-Dedaração Eletrônica de Serviços:

O **Sistema Controle de Compras** realizara a importação das informações, sendo necessário apenas a conferencia das mesmas, antes de gravação do documento.

cc Notificação de Recebimento - Inclusão

[Cabeçalho](#) | 
 [Itens](#) | 
 [Valores/Observações](#) | 
 [Duplicatas](#) | 
 [Desdobramento por Despesa / C. Custo](#) | 
 [Provisões](#)

	Cód. Fiscal	Desdobramento	Cód. Produto	Descrição
*	1.101	000	SERVICO	SERVIÇO DE TRANSPORTE

Vínculos

☐ Não recalcula valores

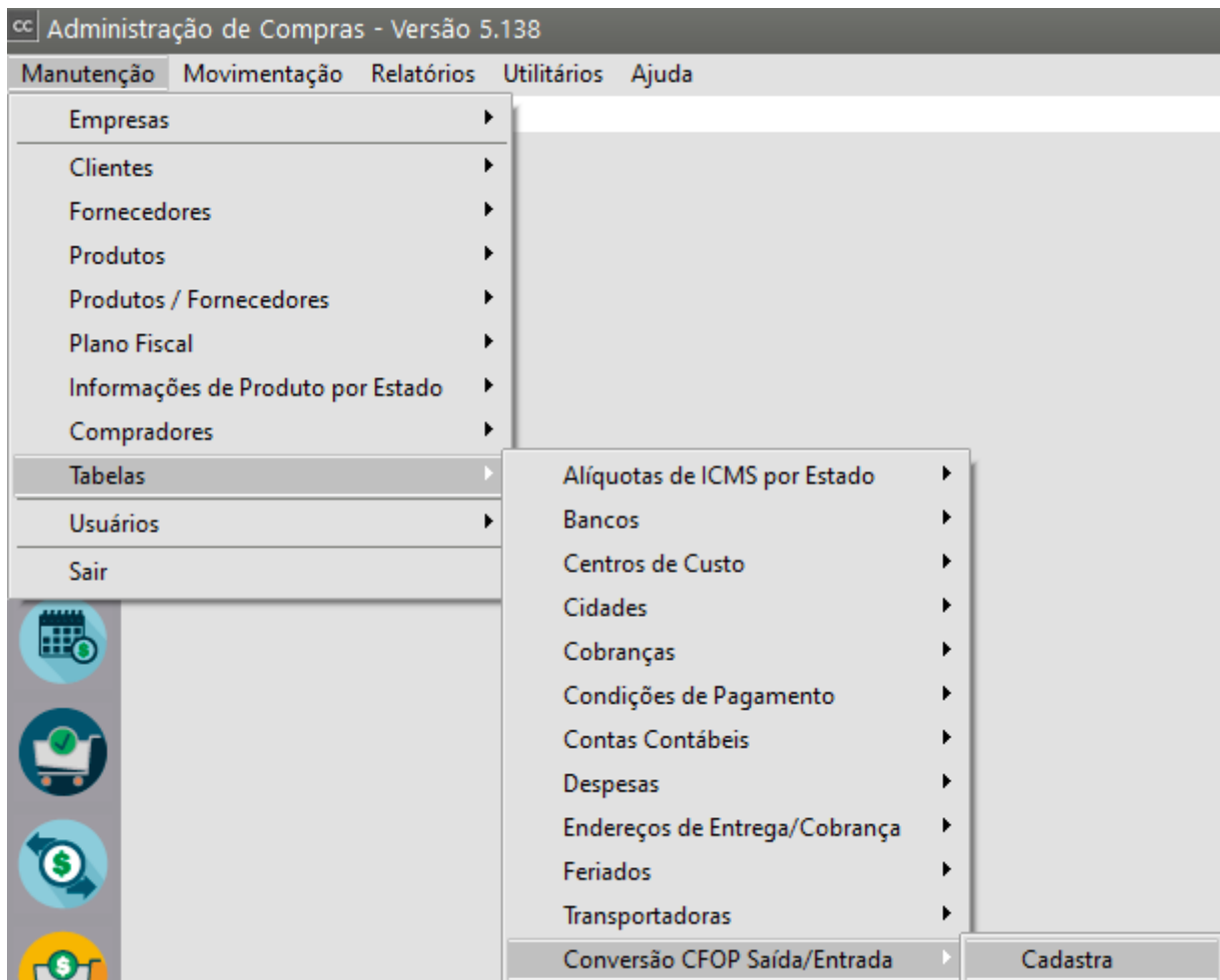
Cód. Produto	Descrição	Quantidade	Valor Unitário	Valor Total	Cód. Fiscal	Desdob.
SERVICO	SERVIÇO DE TRANSPORTE	0,000	R\$0,00	R\$ 0,00	1.101	000

Tipo Desconto	% Desc.	Val. Desconto	Aliq. IPI	Valor IPI	Aliq. ICMS
<input type="radio"/> %	0,0000	R\$ 0,00	0,00%	R\$ 0,00	0,00
<input type="radio"/> Valor	Inc. Fiscal	Cód. Trib.	Sit Trib IPI	Clas. Fiscal	Tx. Conv. Est.
	0	00	49		0,000

☐ Incide ICMS  
☐ Incide IPI  
☐ Incide ICMS sobre IPI

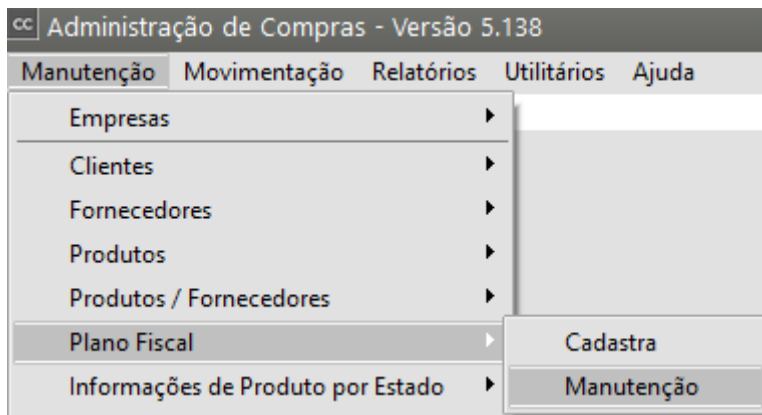
## OBSERVAÇÕES

O sistema fará a **conversão automática do CFOP** de acordo com o cadastro realizado em **Manutenção>Tabelas>Conversão CFOP Saída/Entrada**



Caso não tenha nenhuma conversão cadastrada, (**Manutenção>Tabelas>Conversão de CFOP Entrada/Saída**) previamente a importação.

É necessário que o [CFOP](#) (**Manutenção >Plano Fiscal**)



Esteja configurado com o tipo “**Serviço de Transporte**”.

A screenshot of the "Plano Fiscal - Alteração" form. The form has four tabs: "Identificação", "Inf. Fiscais", "Integração", and "Classificação/Transporte". The "Identificação" tab is active. It contains several sections: "Identificação" with a checkbox "Obedece o decreto 46.966/2002?", "Código Fiscal" (1.351), "Desdobr." (000), "Descrição" (Aquisição de serviço de transporte para execução de serviço da mesma natureza), and "Descrição para Nota Fiscal". The "Tipo" section has radio buttons for "Serviço", "Remessa", "Retorno de Remessa/Industrialização", "Demais Operações", "Devolução", "Serviço de Transporte" (selected and highlighted with a red box), "Crédito Ativo Permanente", and "Operação com Terceiros". The "Configurações Gerais" section has checkboxes for "Integra o total do faturamento", "Rateia entre receitas, C. Custo ou Despesas", "Soma valor CFOP ao total dos produtos e Nota Fiscal", "Integra o total das compras", "Gera Crédito/Débito de IPI", "Gera Ordem de Serviço", and "Bloqueia Not. Receb sem Ordem de Compra". The "Situação CFOP" section has a checkbox for "Inativo". On the right side of the form, there is a vertical toolbar with icons for help, back, save, delete, and forward.

Revision #6

Created 12 July 2023 17:30:01 by ProjetosD

Updated 9 September 2024 12:04:07 by ProjetosD