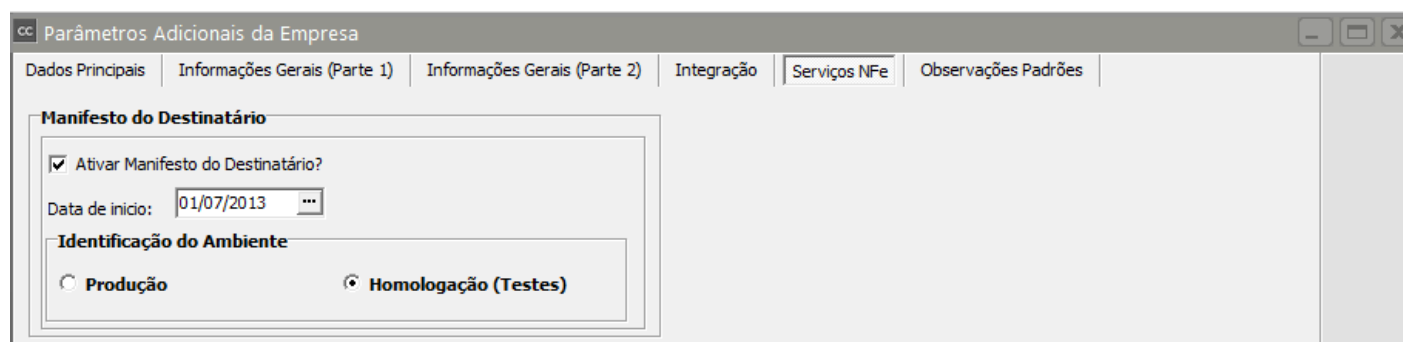
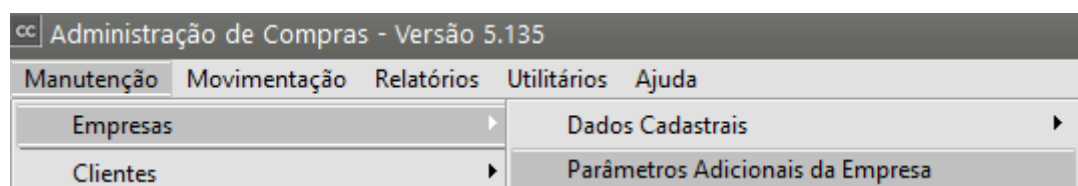


Gerenciamento de Transmissão de Manifesto do Destinatário

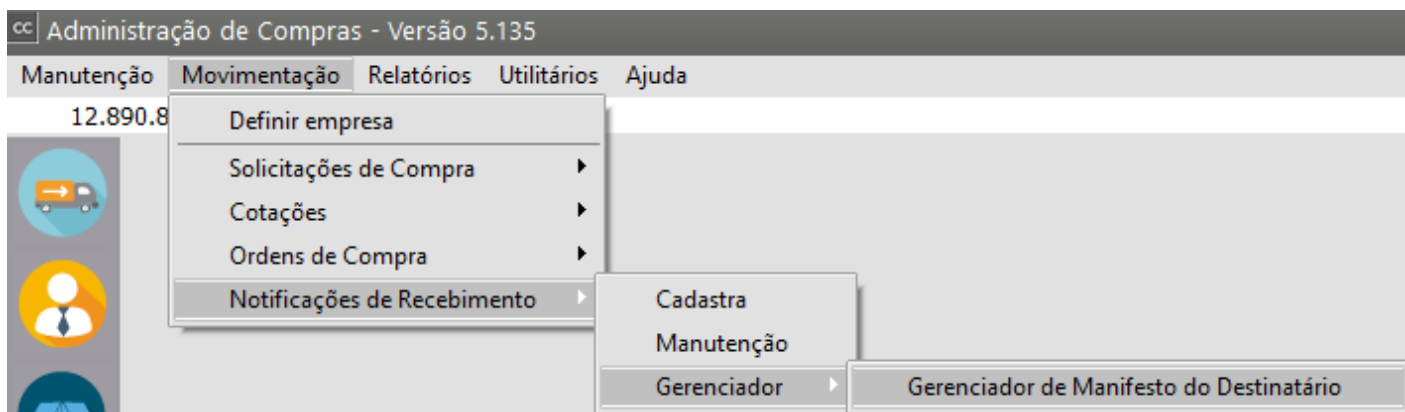
Veja também os Itens:

- [Veja também o item Manifestação do Destinatário - Nota técnica 2012/02](#)
- [Veja também o item Parametrizando os Recursos do Manifesto do Destinatário](#)

Para que você consiga realizar o Gerenciamento de Transmissão do Manifesto do Destinatário será necessário acessar o menu Manutenção>Empresas>[Parâmetros Adicionais da Empresa](#) - aba Serviços/NFe e definir que deseja Ativar Manifesto do Destinatário



Em seguida acesse o gerenciador de manifesto no menu **Movimentação/Notificações de Recebimento/Gerenciador/Gerenciador de Manifesto do Destinatário**.



Nessa tela o usuário poderá:

- enviar o manifesto para Sefaz,
- visualizar o status do manifesto no sistema (Confirmada a Operação, Ciência da Operação, Desconhecimento da Operação e Operação não Realizada) e
- visualizar os manifestos que ainda não foram enviados para Sefaz.

Filtros para pesquisa

Tipo: ☒ CNPJ ☐ CPF ☐ Outros

Emitente: ☐ C ☒ F

Número Fornecedor: _____

Data do Manifesto

Inicial: 01/09/2023 ...

Final: 30/09/2023 ...

Nº Notificação/Manifesto

☒ NFe ☐ CTe

Inicial: _____ Final: _____

Série: _____

Status

☒ Sem Manifesto

☐ Confirmada a Operação

☐ Ciência da Operação

☐ Desconhecimento da Operação

☐ Operação não Realizada

☐ Todas

☐ Selecionar tudo

| Série | Notificação | Data Manifesto | Número do Emitente | Nome do Emitente | Evento Manifesto |
|-------|-------------|----------------|--------------------|------------------|------------------|
| | | | | | |

Eventos

☒ Confirmação da Operação

☐ Ciência da Operação

☐ Desconhecimento da Operação

☐ Operação não Realizada

Justificativa: _____

☐ Op. Confirmada ☐ Sem Manifestos ☐ Op. Ciência ☐ Op. Desconhec. ☐ Op. Não Realizada ☐ Outro Emissor


FILTROS DE PESQUISA

Os filtros de pesquisas possibilitam localizar um manifesto específico ou um grupo, as possibilidades dos filtros são demonstrados na imagem abaixo:

Filtros para pesquisa

| | | | |
|---|---|--|---|
| Tipo <input checked="" type="radio"/> CNPJ <input type="radio"/> CPF <input type="radio"/> Outros Número Fornecedor <input type="text"/> | Emitente <input type="radio"/> C <input checked="" type="radio"/> F Data do Manifesto Inicial <input type="text" value="01/09/2023"/> ... Final <input type="text" value="30/09/2023"/> ... | Nº Notificação/Manifesto <input checked="" type="radio"/> NFe <input type="radio"/> CTe Inicial <input type="text"/> ... Final <input type="text"/> ... Série <input type="text"/> | Status <input checked="" type="radio"/> Sem Manifesto <input type="radio"/> Confirmada a Operação <input type="radio"/> Ciência da Operação <input type="radio"/> Desconhecimento da Operação <input type="radio"/> Operação não Realizada <input type="radio"/> Todas |
|---|---|--|---|

Botões: 🔍 (Lupa), 🗑️ (Borracha)

- **Número do Cliente ou Fornecedor:** define o tipo de documento de identificação, o tipo de emitente (Cliente ou Fornecedor) e informe o número do mesmo ou simplesmente localizar o mesmo através do botão  (três pontos).
- **Data do Manifesto:** informe a data do manifesto ou para os manifesto que ainda não foram enviados informe a data de entrada das Notificações de Recebimento, sendo possível abrir um calendário pelo botão com os três pontos .
- **Número de identificação da notificação e Série:** informe o número e série da notificação ou utilize o botão com os três pontos para buscar os mesmos.
- **Status do Manifesto:** o resultado da pesquisa irá respeitar o status do manifesto, Sem Manifesto, Confirmada a Operação, Ciência da Operação, Desconhecimento da Operação, Operação não Realizada e Todas.
- Botão com Lupa: inicia a pesquisa.
- Botão com Borracha: apaga os filtros de pesquisa voltando os mesmos no padrão da tela.

EVENTOS DE MANIFESTO DO DESTINATÁRIO

É possível se manifestar utilizando os eventos mostrados abaixo na imagem:

Eventos

| | |
|--|--|
| <input checked="" type="radio"/> Confirmação da Operação <input type="radio"/> Ciência da Operação <input type="radio"/> Desconhecimento da Operação <input type="radio"/> Operação não Realizada | Justificativa <input type="text"/> |
|--|--|

Descrições dos Eventos:

- **Confirmação da Operação:** evento utilizado ao receber a mercadoria, confirmando que a operação se concretizou com sucesso. Para utilizar este evento a Notificação de Recebimento deve estar cadastrada no sistema.
- **Ciência da Operação:** evento utilizado quando se tem ciência da nota emitida para seu CNPJ, porém não possui objetos suficientes para confirmar a operação. Este evento não é conclusivo, ou seja, deve ser enviado um evento conclusivo (Confirmação da Operação, Desconhecimento da Operação ou Operação não Realizada).
- **Desconhecimento da Operação:** evento utilizado para afirmar que a nota fiscal foi emitida de modo indevido ao seu CNPJ.
- **Operação não Realizada:** evento utilizado quando por algum motivo (ex: mercadoria não entregue) a operação não tenha se concretizado. Este evento exige o preenchimento do campo justificativa com no mínimo 15 caracteres como mostra a figura abaixo:

Justificativa

Atenção: para utilizar um dos eventos:

- Ciência da Operação,
- Desconhecimento da Operação e
- Operação não Realizada a Notificação de Recebimento não deve estar cadastrada no sistema, caso esteja, o sistema irá informar que a Notificação será Excluída automaticamente.

LEGENDA DE CORES DO STATUS DO MANIFESTO

Abaixo é possível verificar as cores que a tela do gerenciador de Manifesto utiliza para diferenciar os tipos de eventos que foram utilizados pelos manifestos:

| | | | | | |
|---|---|--------------------------------------|---|--|--|
| <input type="checkbox"/> Op. Confirmada | <input type="checkbox"/> Sem Manifestos | <input type="checkbox"/> Op. Ciência | <input type="checkbox"/> Op. Desconhec. | <input type="checkbox"/> Op. Não Realizada | <input type="checkbox"/> Outro Emissor |
|---|---|--------------------------------------|---|--|--|

MANIFESTO DO DESTINATÁRIO

O que é o Manifesto do Destinatário?

Este conjunto de eventos, como o próprio nome sugere, permite que o destinatário da NF-e possa se manifestar sobre sua participação comercial descrita na NF-e, confirmando as informações prestadas pelo seu fornecedor e emissor do respectivo documento fiscal. Este processo é composto pelos quatros eventos citados acima. Para maiores informações deve ser acessado o portal da NF-e em: <http://www.nfe.fazenda.gov.br>.

Revision #6

Created 13 July 2023 17:25:58 by ProjetosD

Updated 9 September 2024 16:56:20 by ProjetosD