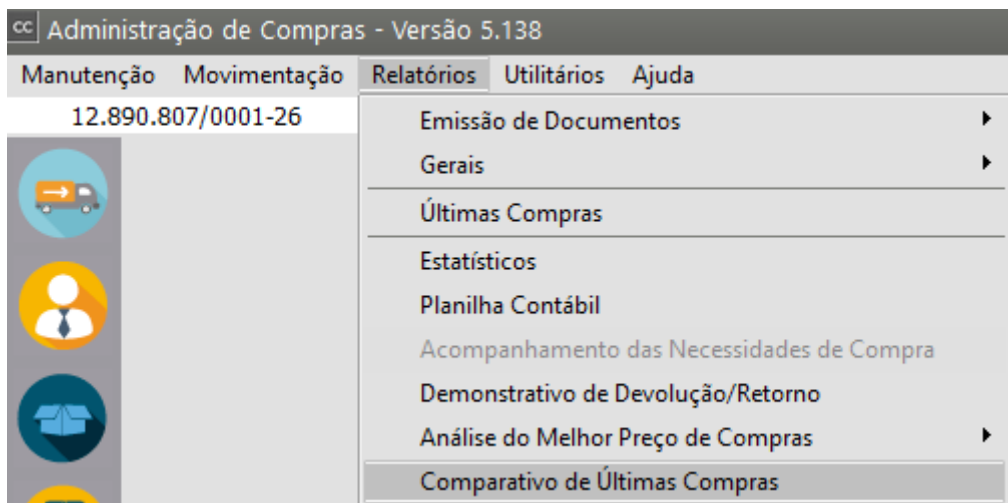


# Relatório Comparativo de Últimas Compras

Você deve acessar o menu **Relatórios/Comparativo de Últimas Compras**.



Nessa tela o usuário terá a oportunidade de selecionar os meses e obter uma comparação dos últimos valores comprados de cada produto.

cc Relatório Comparativo de Últimas Compras

**Produtos**  
Código Inicial  ... Código Final  ...  
☐ Selecciona produtos alternadamente

**Configurações**  
**Impressora**  
Formulário (col.)  
80 132

☐ Gerar Gráficos  
**Propriedades Gráfico**

**Período para seleção**  
Mês Inicial  Junho Ano Inicial  2001  
Mês Final  Julho Ano Final  2001







**Meses para comparação**  
Disponíveis 

--

  
Selecionados 

01 - Junho / 2001
02 - Julho / 2001

☒ Imprime Quantidade de Compras no Mês / Ano para no máximo 4 meses  
☒ Será abatido o valor dos impostos  
☐ Busca valores das Notificações de Recebimento  
☒ Busca valores das Ordens de Compra (Para abater os impostos necessário CFOP informado)  
☐ Considera o preço total dos produtos para o demonstrativo

Você poderá selecionar um intervalo de produtos ou selecionar vários produtos alternadamente.

cc Relatório Comparativo de Últimas Compras

**Produtos**  
Código Inicial  
Código Final  
☐ Selecciona produtos alternadamente

**Configurações**  
**Impressora**  
Formulário (col.)  
80 132

☐ Gerar Gráficos  
**Propriedades Gráfico**

**Período para seleção**  
Mês Inicial  
Junho  
Ano Inicial  
2001  
Mês Final  
Julho  
Ano Final  
2001

**Meses para comparação**  
Disponíveis  
01 - Junho / 2001  
02 - Julho / 2001  
Selecionados

☒ Imprime Quantidade de Compras no Mês / Ano para no máximo 4 meses  
☒ Será abatido o valor dos impostos  
☐ Busca valores das Notificações de Recebimento  
☒ Busca valores das Ordens de Compra (Para abater os impostos necessário CFOP informado)  
☐ Considera o preço total dos produtos para o demonstrativo

?

Print

Eye

Folder

Envelope

Document with X

No período para seleção deverá ser informado o mês/ano inicial e o mês/ano final que preencherão automaticamente o item Meses para comparação, permitindo uma seleção alternada entre o intervalo de meses solicitados. O mínimo de meses seleccionados deverá ser 2, e o máximo 6 meses.

Relatório Comparativo de Últimas Compras

Produtos

Código Inicial

...

Código Final

...

☐ Selecciona produtos alternadamente

Configurações

Impressora

Formulário (col.)

80

132

☐ Gerar Gráficos

Propriedades Gráfico

Período para seleção

Mês Inicial

Ano Inicial

Junho

2001

Mês Final

Ano Final

Julho

2001

Meses para comparação

Disponíveis

01 - Junho / 2001

02 - Julho / 2001

Selecionados

☒ Imprime Quantidade de Compras no Mês / Ano para no máximo 4 meses  
☒ Será abatido o valor dos impostos  
☐ Busca valores das Notificações de Recebimento  
☒ Busca valores das Ordens de Compra (Para abater os impostos necessário CFOP informado)  
☐ Considera o preço total dos produtos para o demonstrativo

Se clicar no item: Será abatido o valor dos impostos, o sistema busca no CFOP a informação dos impostos que deverão ser deduzidos do Valor do Produto.

EMPRESA MODELO 1 - COMÉRCIO								
Comparativo de Últimas Compras (Notificação de Recebimento)								
Descrição	Código	VI Junho 2001	VI Julho 2001	Diferença (%)	VI Agosto 2001	Diferença (%)	VI Setembro 2001	Diferença (%)
BLOCO DE ANOTAÇÕES 10,5 X 15 CM	8	60,00	18,00	(233,33)	18,00	0,00	30,00	40,00
BORRACHA DE APAGAR	3	7,50	1,00	(316,67)	4,50	60,00	0,00	0,00
CADERNO DE DESENHO	14	9,00	7,20	(25,00)	15,00	52,00	0,00	0,00
CADERNO PEQUENO	6	7,50	4,00	(87,50)	4,50	11,11	0,00	0,00
CADERNO UNIVERSITÁRIO	7	1.600,00	9,60	(16566,67)	24,00	60,00	0,00	0,00
CAIXA DE LÁPIS DE COR C/ 12	11	400,00	48,00	(733,33)	120,00	60,00	0,00	0,00
CAIXA LÁPIS DE COR C/ 24	12	600,00	72,00	(733,33)	180,00	60,00	0,00	0,00
CAIXA LÁPIS DE COR C/ 36	13	900,00	108,00	(733,33)	270,00	60,00	0,00	0,00
CANETA ESFEROGRÁFICA	1	7,20	4,50	(60,00)	9,00	50,00	0,00	0,00
CANETA PONTA FINA	2	40,00	3,00	(1233,33)	9,00	66,67	0,00	0,00
ESTOJINHO COM 12 GRAFITES P/ LAPISEIRA	9	25,00	6,00	(316,67)	25,00	76,00	20,00	(25,00)
LAPISEIRA	4	48,00	7,20	(566,67)	14,40	50,00	0,00	0,00
RÉGUA 30 CM	10	10,00	4,80	(108,33)	5,00	4,00	0,00	0,00

OS MESES SERÃO COMPARADOS, NO EXEMPLO ACIMA: JUNHO E JULHO, JULHO E AGOSTO, E POR FIM AGOSTO E SETEMBRO, E GERADO PARA CADA DUPLA UM PERCENTUAL DE DIFERENÇA CORRESPONDENTE..

Se clicar no item: Imprime Quantidade de Compras no Mês / Ano, serão incluídas no relatório colunas com a quantidade comprada relacionada à Última Compra. O máximo de meses selecionados serão 4.



**EMPRESA MODELO 1 - COMÉRCIO**  
**Comparativo de Últimas Compras (Notificação de Recebimento)**

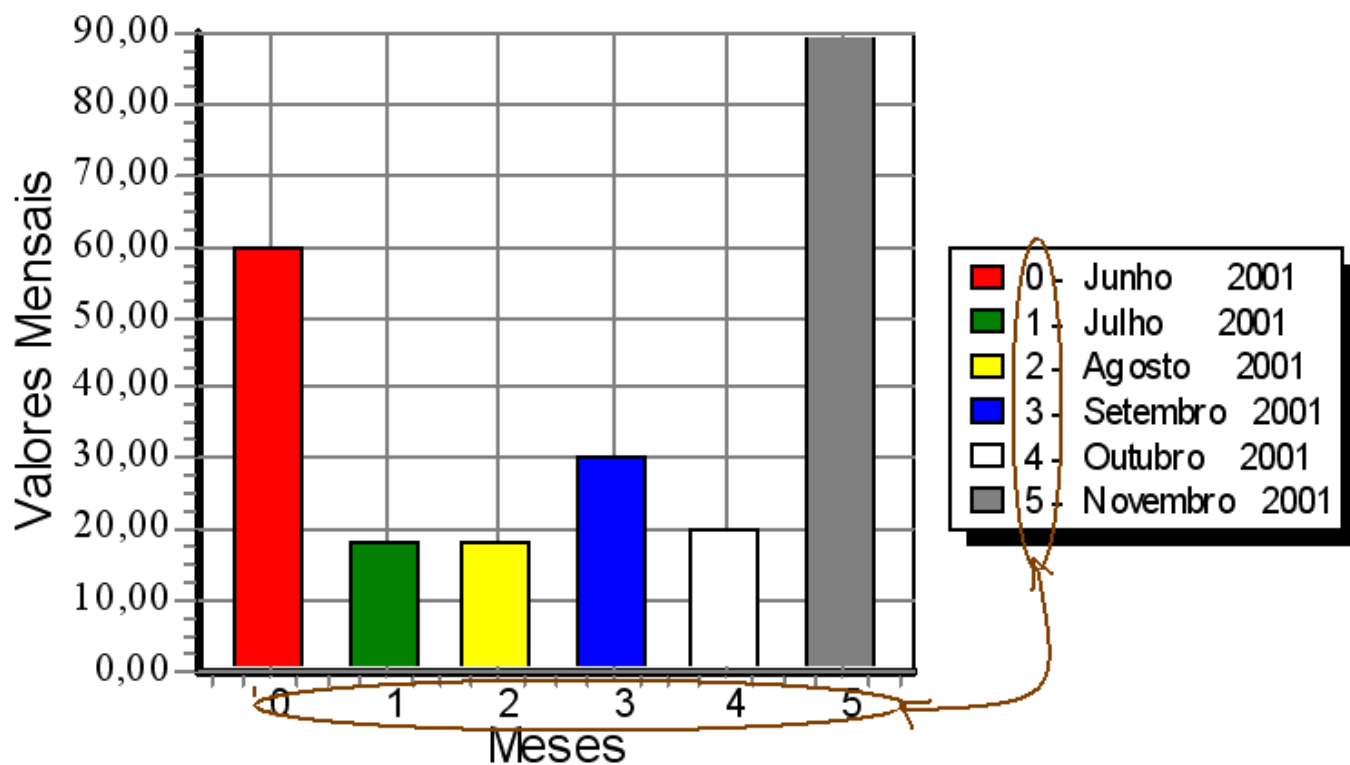
Descrição	Código	Qtde Comprada	VI Junho 2001	Qtde Comprada	VI Julho 2001	Diferença (%)	Qtde Comprada	VI Agosto 2001	Diferença (%)
BLOCO DE ANOTAÇÕES 10,5 X 15 CM	8	100,00	60,00	30,00	18,00	(233,33)	30,00	18,00	0,00
BORRACHA DE APAGAR	3	50,00	7,50	12,00	1,80	(316,67)	30,00	4,50	60,00
CADERNO DE DESENHO	14	30,00	9,00	24,00	7,20	(25,00)	50,00	15,00	52,00
CADERNO PEQUENO	6	50,00	7,50	10,00	4,00	(87,50)	30,00	4,50	11,11
CADERNO UNIVERSITÁRIO	7	2000,00	1.600,00	12,00	9,60	(16566,67)	30,00	24,00	60,00
CAIXA DE LÁPIS DE COR C/ 12	11	100,00	400,00	12,00	48,00	(733,33)	30,00	120,00	60,00
CAIXA LÁPIS DE COR C/ 24	12	100,00	600,00	12,00	72,00	(733,33)	30,00	180,00	60,00
CAIXA LÁPIS DE COR C/ 36	13	100,00	900,00	12,00	108,00	(733,33)	30,00	270,00	60,00
CANETA ESFEROGRÁFICA	1	24,00	7,20	30,00	4,50	(60,00)	30,00	9,00	50,00
CANETA PONTA FINA	2	100,00	40,00	30,00	3,00	(1233,33)	30,00	9,00	66,67
ESTOJINHO COM 12 GRAFITES P/ LAPISEIRA	9	50,00	25,00	12,00	6,00	(316,67)	50,00	25,00	76,00
LAPISEIRA	4	80,00	48,00	12,00	7,20	(566,67)	24,00	14,40	50,00
RÉGUA 30 CM	10	50,00	10,00	24,00	4,80	(108,33)	25,00	5,00	4,00

A QUANTIDADE COMPRADA IMPRESSA É RELACIONADA AO VALOR DO MÊS.

Os valores das compras virão das Notificações de Recebimento ou das Ordens de Compra, conforme seleção, lembrando que, se estiver assinalado a opção para abater os valores dos imposto e for Ordem de Compra, os dados deverão ter obrigatoriamente a informação do CFOP, caso contrário, não serão consideradas para o relatório.

Se assinalar a opção Gráfico, será exibido um Gráfico de Barras dos Valores dos Meses selecionados para um produto selecionado. Destacando que essa opção só é habilitada quando é informado um Produto somente na seleção de Produtos.





Revisão #3

Criado 12 julho 2023 18:50:44 por ProjetosD

Atualizado 13 abril 2024 11:21:16 por ProjetosD