

Relatório de Rastreabilidade de Ordem de Produção por Demanda de Venda

Para que você consiga visualizar o Relatório de Rastreabilidade das [Ordens de Produção por Demanda de Venda](#), será necessário que tenha [Produtos manufaturado](#) sob demanda de venda (sob encomenda) cadastrado no Sistema

A imagem mostra a interface de usuário de um sistema de gestão, especificamente a tela de inclusão de produtos. O formulário é dividido em várias seções:

- Identificação do Produto:** Contém campos para Código (preenchido com 'ENCOMENDA'), Descrição (preenchido com 'Produto sob Encomenda') e Data de Cadastro (preenchido com '11/12/2023').
- Informações Gerais:** Campos para Complemento e Referência Alternativa.
- Identificação:** Aba selecionada, com campos para Código de Barras e Código de Barras Próprio/Terceiros.
- Grupo de Produtos:** Campos para Código e Descrição de produtos relacionados.
- Origem do Produto:** Opções de radio button: 'Comprado/De Terceiros', 'Manufaturado' (selecionado) e 'Remanufaturado'.
- Informações para estoque:** Campo para Tipo de item.
- Informações para produção:** Campo para Classificação do Produto Comprado/De Terceiros.
- Tipo Fabricação:** Opções de radio button: 'Em linha', 'Sob demanda de venda (sob encomenda)' (selecionado) e 'Sob demanda de produção'.
- Fabricante:** Seção com opções de Tipo (CNPJ, CPF, Outro), campos para CNPJ, Razão Social e Marca.

Dois elementos são destacados com retângulos vermelhos: a seção 'Identificação do Produto' e a opção 'Sob demanda de venda (sob encomenda)' no tipo de fabricação.

Para esse [produto](#), será necessário que você tenha uma [engenharia do produto](#) cadastrada

Engenharia de Produtos - Inclusão

Dados do Produto Principal | Componentes | Roteiro | Árvore da Engenharia do Produto | Observação

Código do Produto: ENCOMENDA | Descrição: Produto sob Encomenda

Caract1: | Descrição: | Caract2: | Descrição: |

Referência Alternativa: | Unid. Medida: UN | Grupo: |

Clas. Material: | Fabricante: | Est. Mínimo: R\$ 0,00 | Local/Prat./Pos: |

Opções da Engenharia

Visível para: SSEstoq e SSPPCP

☐ Baixa por explosão ☐ Baixa produto principal quando este for movimentado através do SSVendas

Baixa

☐ Entrada ☐ Saída

A baixa por explosão não ficará disponível se utilizar lotes ou utilizar localizações diferentes para os produtos.

Nos [Parâmetros Adicionais da Empresa](#) deverá estar definido que utiliza **Ordem de Encomenda** (utilizando PPCP ou Controle de Estoque)

Parâmetros Adicionais da Empresa

Dados Principais | Tipos de Documentos

Ordens de Produção

Ordem de Produção Padrão: OP

MRP (Efetivação de Ops Planejadas): PL

Demanda de Produção: |

Produção sob Encomenda

☒ Utiliza Produção sob Encomenda

☐ Considera saldo dos acabados na geração das Ordens de Produção.

☐ Considera saldo dos semi-acabados na geração das Ordens de Produção.

☐ Grava Observações do Pedido na Ordem de Produção.

☒ Transfere automaticamente entradas de componentes semi-acabados para Ordem Principal, ao alterar Status da mesma.

Produção sob encomenda: OE

Produção sob encomenda de Beneficiamento Interno: |

Produção sob encomenda de Beneficiamento Externo: |

Beneficiamento Externo

☐ Utiliza Beneficiamento Externo

Tipo de OP para efetivação das OPs de Beneficiamento externo planejadas/Demanda de Produção: |

Tipo de documento para retorno de matéria-prima enviada para industrialização (Beneficiamento): |

Beneficiamento Interno

☐ Utiliza Beneficiamento Interno (Industrialização sob encomenda) / Remanufatura

Grupo de Empresas

☐ Controla agrupadamente empresas coligadas ou Matriz/Filial

Nome do Grupo das Coligadas: |

☒ Controla Revisão dos Documentos de Produção

Nos [Parâmetros do Sistema de Vendas](#) deverá estar definida a integração com o **Sistema Controle de Estoque** com vínculo

Principal	Contratos/Orçamentos/Pedidos/Romaneios	Considerações Gerais (Parte 1)	Considerações Gerais (Parte 2)	
Formação Preços	Informações Nota Fiscal	NF-e/NFC-e	Duplicatas/Boletos	Adicionais Nota Fiscal
Integração/Exportação (Parte 1)	Integração/Exportação (Parte 2)	Impostos	Comissão de Vendedores	MDFe

Contabilidade <input checked="" type="checkbox"/> Integra <input type="checkbox"/> Contabilização por Centro de Custo Cientes <input checked="" type="radio"/> Analíticos <input type="radio"/> Sintéticos <input type="checkbox"/> Inclui razão social do cliente ou fornecedor como complemento do histórico. <input type="checkbox"/> Se preenchido, substitui razão social pelo nome fantasia. <input type="checkbox"/> Cadastra nova conta no Plano de Contas ao inserir um novo cliente ou fornecedor Descrição Padrão <input type="radio"/> Número <input type="radio"/> Razão Social Grupo Cliente: <input type="text"/> Grupo Fornecedor: <input type="text"/>	Destino das Exportações <input type="radio"/> Matriz <input type="radio"/> Filial Fornecedores <input checked="" type="radio"/> Analíticos <input type="radio"/> Sintéticos
Estoque <input checked="" type="checkbox"/> Integra <input checked="" type="checkbox"/> Utiliza vínculo <input type="checkbox"/> Transfere dados dos Pedidos Transfere <input checked="" type="radio"/> A Minoria <input type="radio"/> A Maioria <input type="radio"/> Todos Tipo de Documento: <input type="text"/> <input type="checkbox"/> Verifica saldo do estoque nos pedidos? Transferência (Vendas p/Entrega Futura) <input type="radio"/> Pela NF Venda <input checked="" type="radio"/> Pela NF Remessa Tipo de doc. para baixa no estoque de produtos remanufaturados <input type="text"/> <input type="checkbox"/> Inclui impostos referentes as despesas aduaneiras no custo dos produtos <input type="checkbox"/> Permitir Notas Simultaneas?	



Deverá ser cadastrado um [pedido](#) para o [produto](#) vendido sob demanda de venda (encomenda)

vd Pedidos - Inclusão

Identificação | Itens | Fechamento | Qcorrências

Pedido

Número do pedido
4

Pedido do Cliente
[...]

Pedido Interno
[...]

Orçamentos
[...]

Cliente

Tipo
☒ CNPJ
☐ CPF
☐ Outros

CNPJ
68.243.096/0001-52 [...]

Razão Social
EMPRESA DESTINATÁRIO +

Entrega End.: R 1 A JSP, 730 IE: 587100187112
 [...] Cidade: ANGRA DOS REIS UF: RJ IM:
 Obs:

Datas / Plano Fiscal

Dt.Emissão Hr.Emissão Código Desdob.
 11/12/2023 [...] 17:24:41 6.102 [...] 000
 Entrega
 11/12/2023 [...]

Condição de Pagamento

Código
[...]
 Descrição
 [...] +

Contato

Cód. do Contato
[...]
 Contato
 [...]

Vendedor

Código
[...]
 Nome
 [...] +

Mídia

Código
[...]
 Descrição
 [...] +

Consumidor Final: Não ▾

Anexos

?

📁

🗑️

vd Pedidos - Alteração

Identificação | Itens | Fechamento | Qcorrências

Localizar Produto [] < >

Itens

Produto	Descrição 1	Unid. Medida	Quant.	Vi. Unitário	Vi. Total	Tx. Conversão	Tipo Desc.	% Desc.
▶ ENCOMENDA	Produto sob Encomenda	UN	1,0000	R\$100,00	R\$ 100,00	1		0,1

📄

📄

Será gerada automaticamente ou no **Sistema Controle de Estoque** ou no **PPCP** uma [Ordem de Encomenda](#) para o [produto](#) vendido sob demanda de venda (sob encomenda)

IMPORTANTE -

Se a empresa trabalha com [Aprovação de Pedidos](#) a [Ordem de Encomenda](#) só será gerada **APÓS** a [aprovação do pedido](#) que deu origem a ela

Ordens de Produção Planejadas - Alteração

Dados Principais | Estrutura | Roteiro

Número: 1 Entrega do Pedido: 11/12/2023

Programação
 Data de Início: 10/12/2023 Data de Encerram.: 10/12/2023

Departamento de Início da Produção
 Código: 1 Descrição: Departamento

Dados do Produto
 Código: ENCOMENDA Descrição: Produto sob Encomenda
 Quantidade: 2,000

Observações

?

Programação da Produção

Referência
 Mês: Dezembro Ano: 2023

☒ Exibe produtos que não possuem planejamento e programação
☐ Exibe produtos manufaturados componentes de uma engenharia
☒ Exibe Produtos sob demanda de Venda (sob encomenda)
☐ Considera Pedidos com status Em Espera

Planejamento de Vendas
 Código: Descrição:

Cód.Produto	Quant. Planeja	Lote Mínimo	Estoque Mínimo
PMT	0,000	1,000	0,000
ENCOMENDA	0,000	1,000	0,000

Programação de Produção

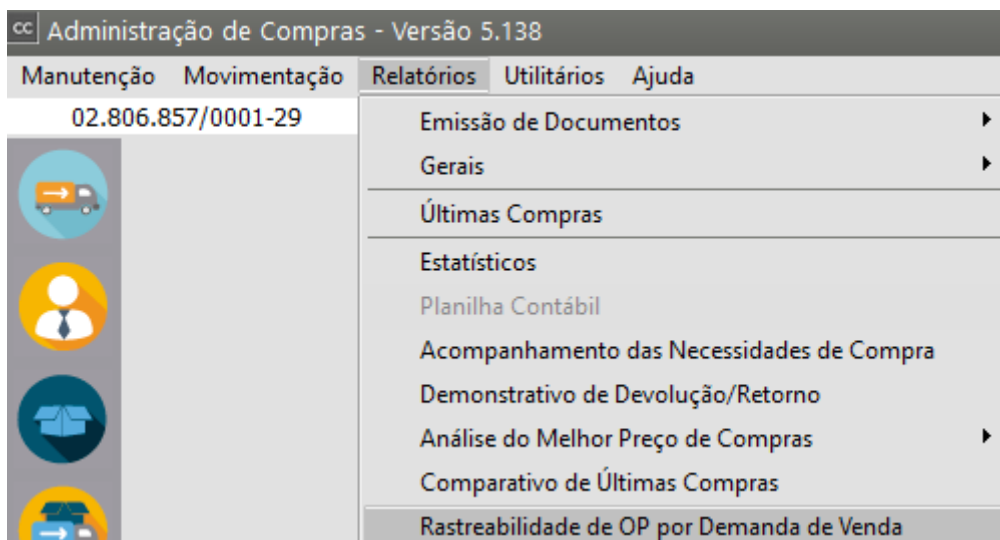
Data	Pedidos em Car	Quant. Planejad	Saldo

Totais
 Qtd.Cart.Pedidos: 0,00 Qtd.Programada: 0,00 Qtd. à Programar: 0,00

Produto Manufaturado e Inspeccionado

?

Para visualizar ou imprimir acesse o menu **Relatórios>Rastreabilidade de OP por Demanda de Venda**



Você poderá definir qual o nível de rastreio que deverá ser levado em Consideração

- **Ordem de Produção**
- **Requisição de Materiais**
- **Solicitação de Compras**
- **Cotação**
- **Ordem de Compra**
- **Notificação de Recebimento**

Em seguida você deverá definir as **Quebras para o Relatório**

cc Rastreabilidade de OP por Demanda de Venda

Nível de Rastreio

☒ **Ordem de Produção**

☐ Requisição de Materiais

☐ Solicitação de Compra

☐ Cotação

☐ Ordem de Compra

☐ Notificação de Recebimento

Quebras

1:

2:

3:

Referência

Seleção

☒ Pedido

☐ Ordem de Produção

☐ Requisição de Materiais

☐ Solicitação de Compra

☐ Cotação

☐ Ordem de Compra

☐ Notificação de Recebimento

Número Inicial

Número Final

Data Inicial

Data Final

☐ Mostrar movimentação simples referente à Ordem de Produção

Configurações

Impressora

Formulário (col.)

☒ 80 ☐ 132

Seleciona Campos

O Campo **Referência** apresentará as opções de acordo com o que você informou no **Nível de Rastreio**, por exemplo se definir Ordem de Produção, apenas as Referência Pedido e Ordem de Produção estarão habilitadas para definição

cc Rastreabilidade de OP por Demanda de Venda

Nível de Rastreio

☒ **Ordem de Produção**

☐ Requisição de Materiais

☐ Solicitação de Compra

☐ Cotação

☐ Ordem de Compra

☐ Notificação de Recebimento

Quebras

1:

2:

3:

Referência

Seleção

☒ Pedido

☐ Ordem de Produção

☐ Requisição de Materiais

☐ Solicitação de Compra

☐ Cotação

☐ Ordem de Compra

☐ Notificação de Recebimento

Número Inicial ...

Número Final ...

Data Inicial ...

Data Final ...

Configurações

Impressora

Formulário (col.)

☒ 80 ☐ 132

☒ Mostrar movimentação simples referente à Ordem de Produção

Seleciona Campos

Defina, agora, o Campo de **definição da referencia**, se você definiu em Referencia, [Ordem de Produção](#), defina o intervalo de [ordens de produção](#) que deverá ser rastreado, se você definiu [Pedido](#) no campo Referência, defina o intervalo de [Pedidos](#) que deverá ser rastreado e assim sucessivamente.

cc Rastreabilidade de OP por Demanda de Venda

Nível de Rastreio

- ☒ Ordem de Produção
- ☐ Requisição de Materiais
- ☐ Solicitação de Compra
- ☐ Cotação
- ☐ Ordem de Compra
- ☐ Notificação de Recebimento

Quebras

1:

2:

3:

Referência

Seleção

- ☒ Pedido
- ☐ Ordem de Produção
- ☐ Requisição de Materiais
- ☐ Solicitação de Compra
- ☐ Cotação
- ☐ Ordem de Compra
- ☐ Notificação de Recebimento

Número Inicial ...

Número Final ...

Data Inicial ...

Data Final ...

☒ **Mostrar movimentação simples referente à Ordem de Produção**






Seleciona Campos

Configurações

Impressora

Formulário (col.)

☒ 80 ☐ 132

Para que o campo **Mostrar movimentação simples referente à [Ordem de Produção](#)**, a ultima quebra deverá ser por **[Ordem de Produção](#)**

cc Rastreabilidade de OP por Demanda de Venda

Nível de Rastreio

- ☒ Ordem de Produção
- ☐ Requisição de Materiais
- ☐ Solicitação de Compra
- ☐ Cotação
- ☐ Ordem de Compra
- ☐ Notificação de Recebimento

Quebras

1:

2:

3:

Referência

Seleção

- ☐ Pedido
- ☒ Ordem de Produção
- ☐ Requisição de Materiais
- ☐ Solicitação de Compra
- ☐ Cotação
- ☐ Ordem de Compra
- ☐ Notificação de Recebimento

Tipo OP Inicial **Número Inicial**

Tipo OP Final **Número Final**

☒ **Mostrar movimentação simples referente à Ordem de Produção**

Configurações

Impressora

Formulário (col.)

☒ 80 ☐ 132

Para verificar os movimentos o Nível de Rastreio e a última quebra devem ser 'Ordem de Produção'

cc

No botão **Seleciona Campos** defina quais são os campos que deverão ser apresentados no relatório

cc Rastreabilidade de OP por Demanda de Venda

Nível de Rastreio

- ☒ Ordem de Produção
- ☐ Requisição de Materiais
- ☐ Solicitação de Compra

Quebras

1:

2:

3:

Seleção de Campos para Relatório

Campos disponíveis

- Item Pedido
- Tipo Remessa
- Num. Remessa
- Qtde (Remessa)
- Descr. Prod. Manuf.

Campos Selecionados

- Prod. Manuf.
- Data Pedido
- Num. Pedido
- Qtde (Pedido)
- Tipo OP
- Num. OP
- Qtde (OP)

Tamanho do Campo (polegadas)

Seleciona Campos

Configurações

Impressora

Formulário (col.)

☒ 80 ☐ 132

Observação

O relatório obedecerá a ordem de seleção dos campos

Total **Máximo**

6,19 10,635

cc

Pedido: 4

Ordem de Produção: 1

Prod. Manuf.	Data Pedido	Num. Pedido	Qtde (Pedido)	Tipo OP	Num. OP	Qtde (OP)
ENCOMENDA	11/12/2023	4	1,000	OE	1	1,000
Movimentação Simples referente à Ordem de Produção : 1						
Tipo de Doc.	Nº Documento	Cód. Prod.	Descr. Produto			Quantidade
TROP	3	COM	Componente 1			1,000
TROP	3	COM	Componente 2			1,000